

**ДОПОЛНИТЕЛЬНОЕ СОГЛАШЕНИЕ К
СОГЛАШЕНИЮ
О ПОРЯДКЕ ПРЕДОСТАВЛЕНИЯ СУБСИДИИ НА ЦЕЛИ МУНИЦИ-
ПАЛЬНОМУ БЮДЖЕТНОМУ ОБЩЕОБРАЗОВАТЕЛЬНОМУ УЧРЕЖДЕНИЮ ТЫ-
РЕТСКОЙ СРЕДНЕЙ ОБЩЕОБРАЗОВАТЕЛЬНОЙ ШКОЛЕ**

«28» декабря 2016г.

п. Залари

Муниципальное казенное учреждение Комитет по образованию администрации муниципалитета образования «Заларинский район» (далее – Учредитель), в лице председателя Елюхина Сергея Александровича, действующего на основании Положения с одной стороны, и Муниципальное бюджетное общеобразовательное учреждение Тыретская средняя общеобразовательная школа (далее - Учреждение) в лице директора Рыбца Галины Степановны, действующего на основании Устава, с другой стороны, вместе именуемые «Стороны», заключили настоящее дополнительное Соглашение о нижеследующем:

Стороны договорились внести следующие изменения в Соглашение:

Пункт 2.1.1. изложить в следующей редакции: «Перечислить Учреждение субсидию в размере 15 724 995,61 рублей в соответствии с предоставленной Учреждением заявкой на перечисление субсидии». Приложение №1 изложить в новой редакции.

Учредитель:

МКУ Комитет по образованию
666322, Иркутская область,
Заларинский район, р.п.Залари,
ул.Мелина, 68
Тел. (839552) 2 11-05
E-mail: zsalari@yandex.ru
Банковские реквизиты:
ИНН 3825002214
БИК 04253001
д/с 97001011001
Отделение Иркутск
г. Иркутск
р/с 40204810000000000012
КНН 382501001

Председатель комитета по образованию

С.А.Елюхин С.А.Елюхин

Учреждение:

МБОУ Тыретская СОШ
666330, Иркутская область,
Заларинский район, р.п. Тыреть 1-я,
ул. Школьная, 55
Банковские реквизиты:
ИНН 3825002981
КПП 382501001
ПРКЦ ГУ Банка России по
Иркутской области г. Иркутск
д/с 97002041014

Директор МБОУ Тыретская
СОШ

Г.С.Рыбца Г.С.Рыбца

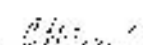
СПИСОК МЕРОПРИЯТИЙ

Наименование мероприятия	Сумма, руб.
Субсидия	15 724 995,61
Итого:	15 724 995,61

Учредитель:

МКУ Комитет по образованию
666322, Иркутская область,
Задаринский район, р.п.Задари,
ул.Ленина, 68
Тел. (839552) 2-11-05
E-mail: zadara@irkulda.ru
Банковские реквизиты:
ИНН 3825002244
БИК 04253001
с/с 97001011001
Отделение Иркутск
г. Иркутск
р/с 40304810030000000012
КПП 382501001


Председатель комитета по образованию

 С.А.Фюдкин

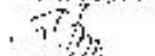
Учреждение:

МБОУ Таретская СОШ
666330, Иркутская область,
Задаринский район, р.п. Тареть У-я,
ул. Искра, 55
Банковские реквизиты:
ИНН 3825002987
КПП 382501001
ГРКЦ У Банка России по
Иркутской области г. Иркутск
с/с 97003041014

Директор МБОУ Таретская
СОШ

 Г.С. Рыбен

Утверждаю
 директор МБОУ Таретской средней
 общеобразовательной школы


 (подпись)

Рылов Р.О.
 (расшифровка подписи)

"11" марта 2017г.

ПЛАН
 ФИНАНСОВО-ХОЗЯЙСТВЕННОЙ ДЕЯТЕЛЬНОСТИ НА 2017 ГОД

"11" марта 2017г.
 Наименование учреждения

Формы по КСД

Догов

по ОКНО

по ОКЖС

Коды

3625002881/362501201

Единица измерения: руб.

Наименование отраслевого (функционального)
 органа администрации, осуществляющего
 функции и полномочия главного распорядителя
 бюджетных средств

Наименование отраслевого (функционального)
 органа администрации, осуществляющего
 ведение лицевого счета по субсидиарному
 Актрис Филипповского муниципальное образование

Учреждения 666340, Красноярская область, Эгиринский район, п.Тареть, ул.Школьная, 55

II. СПИСОК ВИДОВ ДЕЯТЕЛЬНОСТИ УЧРЕЖДЕНИЯ

- 1.1. Виды деятельности учреждения: Образовательные услуги
 1.2. Виды деятельности учреждения: Образовательные услуги
 1.3. Категории услуг (исполнения работ), осуществляемых на платной основе:

III. ПОКАЗАТЕЛИ ФИНАНСОВОГО СОСТОЯНИЯ УЧРЕЖДЕНИЯ

Наименование показателя	Сумма, руб. (на дату составления плана)
1. Нефинансовые активы, всего:	11706444,29
из них:	
1.1. Общая балансовая стоимость недвижимого муниципального имущества, в том числе:	7453598,16
1.1.1. Стоимость имущества, закрепленного собственником имущества за муниципальными учреждениями на праве оперативного управления	7453598,16
1.1.2. Стоимость имущества, приобретенного муниципальным учреждением за счет средств, выделенных главным распорядителем бюджетных средств	
1.1.3. Стоимость имущества, приобретенного учреждением (включением) за счет доходов, полученных от платной и иной приносящей доход деятельности	
1.1.4. Остаточная стоимость недвижимого муниципального имущества	551489,01
1.2. Общая балансовая стоимость движимого муниципального имущества, в том числе:	4246846,13
1.2.1. Общая балансовая стоимость объектов движимого имущества	2901038,90

1.2.2. Оценканая стоимость особо ценного движимого имущества	346484,64
2. Финансовые активы, всего:	
из них:	
2.1. Дебиторская задолженность по доходам, полученным за счет средств местного бюджета	
2.2. Дебиторская задолженность по выданным займам, полученным за счет средств местного бюджета, всего:	
в том числе:	
2.2.1. На оплату труда и начисления на выплаты по оплате труда	
2.2.2. На прочие выплаты	
2.2.3. На услуги связи	
2.2.4. На транспортные услуги	
2.2.5. На коммунальные услуги	
2.2.6. На арендную плату за пользование имуществом	
2.2.7. На работы, услуги по содержанию имущества	
2.2.8. На прочие работы, услуги	
2.2.9. На приобретение основных средств	
2.2.10. На приобретение нематериальных активов	
2.2.11. На приобретение неприквотируемых активов	
2.2.12. На приобретение материальных запасов	
2.2.13. На прочие расходы	
2.3. Дебиторская задолженность по выданным займам на счет доходов, полученных от операций в иной предельной доход деятельности, в том числе:	
2.3.1. На оплату труда и начисления на выплаты по оплате труда	
2.3.2. На прочие выплаты	
2.3.3. На услуги связи	
2.3.4. На транспортные услуги	
2.3.5. На коммунальные услуги	
2.3.6. На арендную плату за пользование имуществом	
2.3.7. На работы, услуги по содержанию имущества	
2.3.8. На прочие работы, услуги	
2.3.9. На приобретение основных средств	
2.3.10. На приобретение нематериальных активов	
2.3.11. На приобретение неприквотируемых активов	
2.3.12. На приобретение материальных запасов	
2.3.13. На прочие расходы	
3. Обязательства, всего:	
из них:	
3.1. Текущая кредиторская задолженность за счет средств местного бюджета, всего:	
в том числе:	
3.1.1. По оплате труда	
3.1.2. По прочим выплатам	
3.1.3. По начислениям на выплаты по оплате труда	
3.1.4. По оплате услуг связи	
3.1.5. По оплате транспортных услуг	
3.1.6. По оплате коммунальных услуг	
3.1.7. По арендной плате за пользование имуществом	
3.1.8. На оплату работ, услуг по содержанию имущества	
3.1.9. По оплате прочих работ, услуг	
3.1.10. По приобретению основных средств	
3.1.11. По приобретению нематериальных активов	
3.1.12. По приобретению неприквотируемых активов	
3.1.13. По приобретению материальных запасов	
3.1.14. По оплате прочих расходов	
3.1.15. На взносах в бюджет	
3.2. Прочие кредиторская задолженность за счет средств местного бюджета, всего:	
в том числе:	
3.2.1. По оплате труда	
3.2.2. По прочим выплатам	

3.2.3. По начислениям на выплаты по оплате труда	
3.2.4. По оплате услуг связи	
3.2.5. По оплате транспортных услуг	
3.2.6. По оплате коммунальных услуг	
3.2.7. По арендной плате за пользование имуществом	
3.2.8. По оплате работ, услуг по содержанию имущества	
3.2.9. По оплате прочих работ, услуг	
3.2.10. По приобретению основных средств	
3.2.11. По приобретению нематериальных активов	
3.2.12. По приобретению внеоборотных активов	
3.2.13. По приобретению материальных запасов	
3.2.14. По оплате прочих расходов	
3.2.15. По платежам в бюджет	
3.3. Текущая кредиторская задолженность за счет доходов, полученных от платной и иной приносящей доход деятельности, всего:	
в том числе:	
3.3.1. По оплате труда	
3.3.2. По прочим выплатам	
3.3.3. По начислениям на выплаты по оплате труда	
3.3.4. По оплате услуг связи	
3.3.5. По оплате транспортных услуг	
3.3.6. По оплате коммунальных услуг	
3.3.7. По арендной плате за пользование имуществом	
3.3.8. По оплате работ, услуг по содержанию имущества	
3.3.9. По оплате прочих работ, услуг	
3.3.10. По приобретению основных средств	
3.3.11. По приобретению нематериальных активов	
3.3.12. По приобретению внеоборотных активов	
3.3.13. По приобретению материальных запасов	
3.3.14. По оплате прочих расходов	
3.3.15. По платежам в бюджет	
3.4. Просроченная кредиторская задолженность за счет доходов, полученных от платной и иной приносящей доход деятельности, всего:	
в том числе:	
3.4.1. По оплате труда	
3.4.2. По прочим выплатам	
3.4.3. По начислениям на выплаты по оплате труда	
3.4.4. По оплате услуг связи	
3.4.5. По оплате транспортных услуг	
3.4.6. По оплате коммунальных услуг	
3.4.7. По арендной плате за пользование имуществом	
3.4.8. По оплате работ, услуг по содержанию имущества	
3.4.9. По оплате прочих работ, услуг	
3.4.10. По приобретению основных средств	
3.4.11. По приобретению нематериальных активов	
3.4.12. По приобретению внеоборотных активов	
3.4.13. По приобретению материальных запасов	
3.4.14. По оплате прочих расходов	
3.4.15. По платежам в бюджет	

11.1. ПОКАЗАТЕЛИ ПО ПОСТУПЛЕНИЯМ И ВЫПЛАТАМ УЧРЕЖДЕНИЯ

наименование показателя	Код по бюджетной классификации операции сектора государственного управления	Сумма, руб.
3.1. Планируемый остаток средств на начало планируемого года		
3.2. Поступления, в том числе:		14 701 599,75
3.2.1. Субсидии на выполнение муниципальных заданий		14 701 599,75
3.2.2. Бюджетные инвестиции		
3.2.3. Поступления от оказания учреждением услуг, выполненных работ, предоставление которых осуществляется на платной основе, в том числе:		
Услуги		
Услуги		
3.2.4. Поступления от иной приносящей доход деятельности, в том числе:		
3.2.4.1. Планируемый остаток средств на конец планируемого года		
3.3. Выплаты, в том числе:		14 701 599,75
3.3.1. Оплата труда и вознаграждения за выплаты по оплате труда, из них:	210	11 863 044,00
Заработная плата	211	9 106 796,00
Прочие выплаты	212	5 996,00
Вознаграждения за выплаты по оплате труда	213	2 750 252,00
3.3.2. Оплата работ, услуг, из них:	220	1 826 391,88
3.3.3. Услуги связи	221	33 549,14
3.3.4. Транспортные услуги	222	0,00
3.3.5. Коммунальные услуги	223	1 642 975,73
3.3.6. Арендная плата за пользование имуществом	224	27 329,46
3.3.7. Работы, услуги по содержанию имущества	225	80 553,55
3.3.8. Прочие работы, услуги	226	41 983,00
3.3.9. Безвозмездные перечисления организациям, из них:	240	0,00
3.3.10. Безвозмездные перечисления государственным и муниципальным организациям	241	0,00
3.3.11. Социальное обеспечение	260	0,00
3.3.12. Прочие расходы	290	290 997,87
3.3.12.1. Государственные нефинансовые активы	300	721 166,00
3.3.14. Увеличение стоимости основных средств	310	267 536,00
3.3.15. Увеличение стоимости материальных запасов	340	453 630,00
3.3.16. Поступления финансовых активов, из них:	300	
Справочно:		
Объем субсидиарных обязательств, всего	X	

 Главы учреждения
 (подпись)

 Главный бухгалтер

 (подпись)

 (подпись)

 Мазуркова В.В.
 (расшифровка подписи)

 Виноградова А.И.
 (расшифровка подписи)