

Муниципальное бюджетное общеобразовательное учреждение Тыретская средняя
общеобразовательная школа

666330, Иркутская область, Заларинский район, п. Тыреть, ул. Школьная д. 55 тел. 8 (39552) 9-67-67, e-mail
tschkola1@mail.ru, сайт <http://tschkola55.lbihost.ru> ОГРН 1023801912914, ИНН/КПП 3825002981/382501001

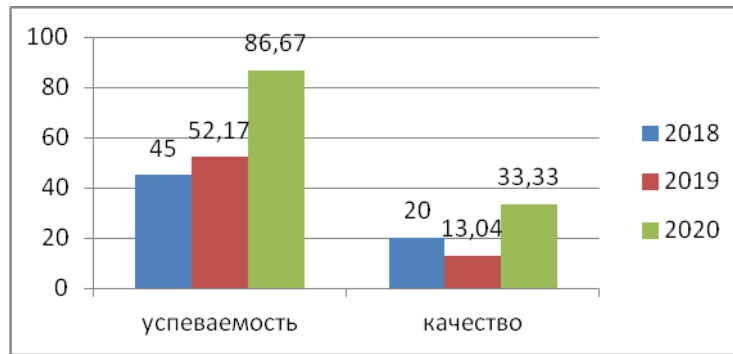
Сравнительный анализ ВПР 2018, 2019, 2020 учебный год

дата	предмет	класс	Всего детей	Выполнили	количество, %				% усп	% кач
					«5»	«4»	«3»	«2»		
2018	математика	4	20	20	0	4/20	5	11	45	20
2019	математика	4	23	23	0	3	9	11	52,17	13,04
2020	математика	4	16	15	3/20	2/13,33	8/53,33	2/13.33	86,67	33,33
2018	русский язык	4	23	20	0	4	5	11	45	20
2019	русский язык	4	23	23	2	4	13	4	82,61	26,1
2020	русский язык		16	16	0	9/56,25	3/18,75	4/25	75	56,25
2018	окружающий мир	4	23	19	0	8/42,1	9/47,36	2/10,53	89,47	42,11
2019	окружающий мир	4	23	20	0	5/25	15/75	0	100	25
2020	окружающий мир	4	16	15	0	9/60	4/26,67	2/13,33	86,67	60
2018	русский язык	5	12	10	0	1/10	7/70	2/20	80	10
2019	русский язык	5	22	17	0	6/35	6/35	5/30	70,59	35,29
2020	русский язык	5	24	22	0	3/13.63	7/31.82	12/54.55	45.45	13.63
2018	математика	5	22	10	0	2/20	5/50	3/30	70	20

2019	математика	5	22	17	1/5	2/15	4/25	10/55	45	20
2020	математика	5	24	23	2/8,7	2/8,7	4/17,39	15/65,21	34,78	17.39
2019	история	5	22	17	0	0	11/65	6/35	64,7	0
2020	история	5	24	20	0	4/20	8/40	8/40	60	20
2019	биология	5	22	17	0	4/26,3	11/63,15	2/10,53	88,23	23,53
2020	биология	5	24	24	0	5/20,83	15/62,5	4/16,67	83.33	20.83
2018	русский язык	6	20	19	0	6/31,58	8/42,11	5/26,32	70	30
2019	русский язык	6	12	8	0	2/25	3/37,5	3/37,5	62,55	37,55
2020	русский язык	6	21	20	0	4/20	10/50	6/30	70	20
2019	математика	6	12	9	0	0	3/33,33	6/66,67	33,33	0
2020	математик	6	21	16	0	0	4/25	12/25	25%	0
2018	общество знание	6	20	17	0	1/3,7	14/82,35	2/11,76	88,23	5,88
2019	общество знание	6	12	10	0	4/40	3/30	3/30	70	40
2020	обществознание	6	21	18	0	0	13/72,22	5/27,77	72,22	0
2019	биология	6	12	10	0	2/20	6/60	2/20	80	20
2020	биология	6	21	20	0	1/5	13/65	6/30	70	5
2019	география	6	12	9	0	2/22,22	6 /66,67	1/11,11	88,89	22,22
2020	география	6	21	21	0	1/4,76	18/85,71	2/9,53	90.48	4.76
2020	история	6	21	20	0	0	12/60	8/40	60	0
2020	русский язык	7	10	8	0	2/25	4/50	2/25	75	25

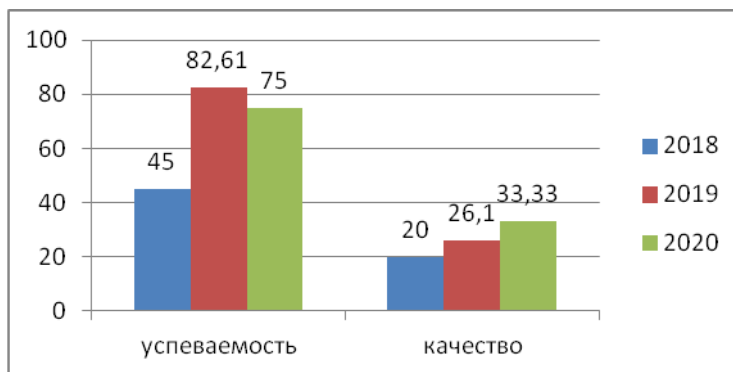
2020	физика	7	10	10	0	0	3	2	20	0
2020	английский язык	7	10	9	0	0	0	9/100	0	0
2020	биология	7	10	8	0	2/25	3/37,5	3/37,5	62,5	25
2020	география	7	10	9	0	0	6/66,67	3/33.33	66,67	0
2020	математика	7	10	9	0	0	3/33,3	6/66.7	33.33	0
2020	обществознание	7	10	8	0	4/50	0	4/50	50	50
2020	история	7	10	9	0	0	3/33,3	6/66.7	33.33	0
2020	биология	8	20	19	0	3/15,79	9/47,37	7/36,84	63,16	15,79
2020	русский	8	20	20	2/10	2/10	7/35	9/45	55	20
2020	математика	8	20	18	0	1/5.6	4/22.2	13/72.2	22.22	5.56
2020	обществознание	8	20	16	0	1/6,25	4/25	11/68,75	31,25	6,25
2018	биология	11	6	6	0	2/33,33	4/66,7	0	100	33,33
2019	биология	11	8	7	0	2/28,6	42,9	2/28,6	85,71	28,6
2018	англ. язык	11	6	5	0	2	2	1	80	40

Математика, 4 класс



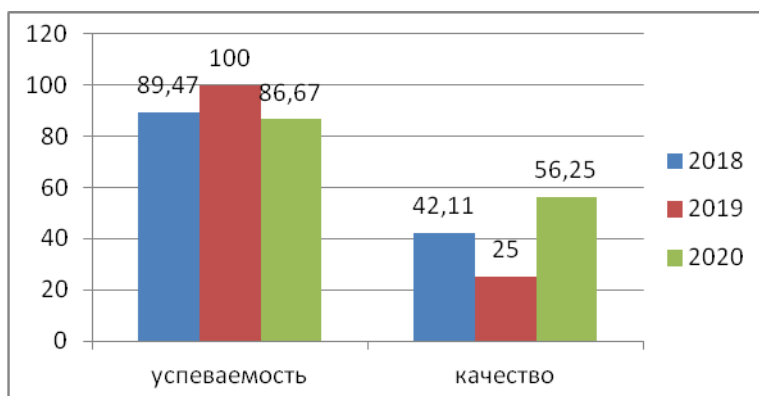
Вывод: за последние три года в 4 классе наблюдается повышение успеваемости по математике. По сравнению с прошлым годом успеваемость по школе увеличилась на 34,5% и составила 86,67%. Качество увеличилось на 20,29 и составило 33,33% (учитель Истомина Е.Г.).

Русский язык, 4 класс



Вывод: в 2020 году успеваемость по русскому языку по школе составила 75%, что на 7,61% ниже, чем в прошлом году. Качество увеличилось на 7,23 и составило 33,33% (учитель Истомина Е.Г.).

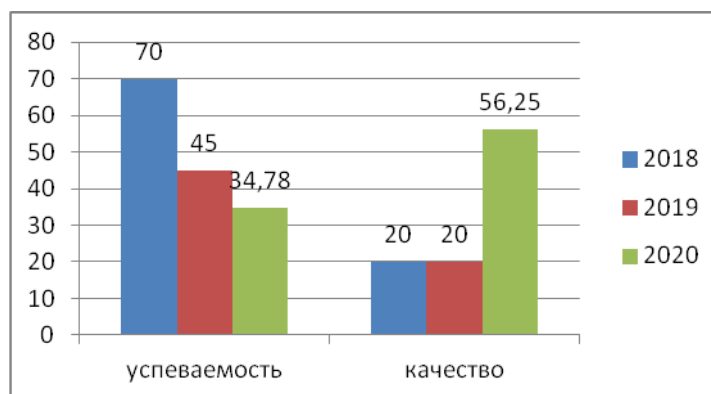
Окружающий мир, 4 класс



Вывод: в 4 классе в 2018-2019 учебном году успеваемость по окружающему миру по школе составила 100%, чем выше на 10,53%, чем в 2017-2018 учебном году. Качество

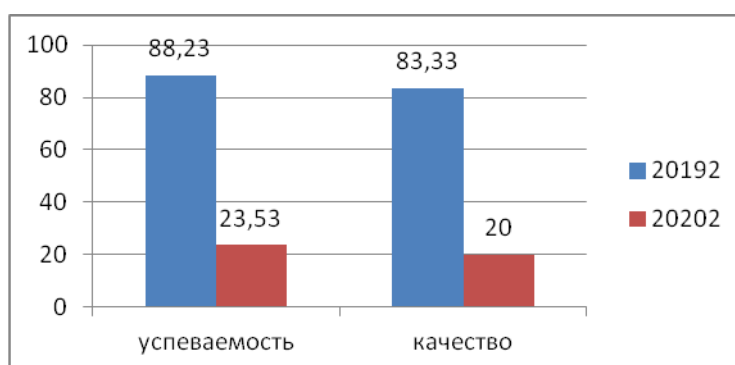
снизилось на 17,11 и составило 25% (учитель Истомина Е.Г.).

Математика, 5 класс



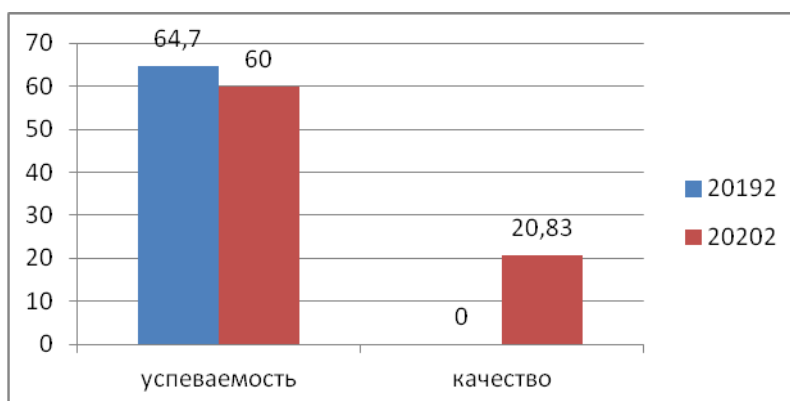
Вывод: за последние три года в 5 классе наблюдается снижение успеваемости по математике. В 5 классе – в 2020 году успеваемость снизилась на 10,22%, а вот качество увеличилось на 36,25% и составило 56,25% (учитель Дяденко А.И.).

Биология, 5 кл



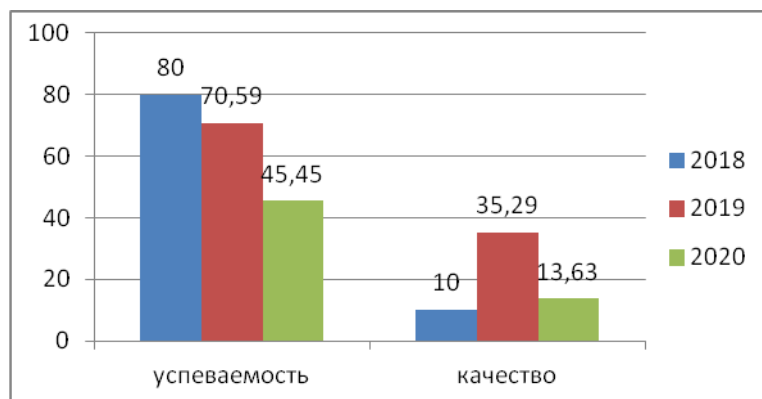
Вывод: В 5 классе – в 2020 году успеваемость по биологии составила 23,53%, что на 64,7% ниже прошлого года. Качество снизилось на 63,33%. (учитель Жукова Н.П.).

История, 5 класс



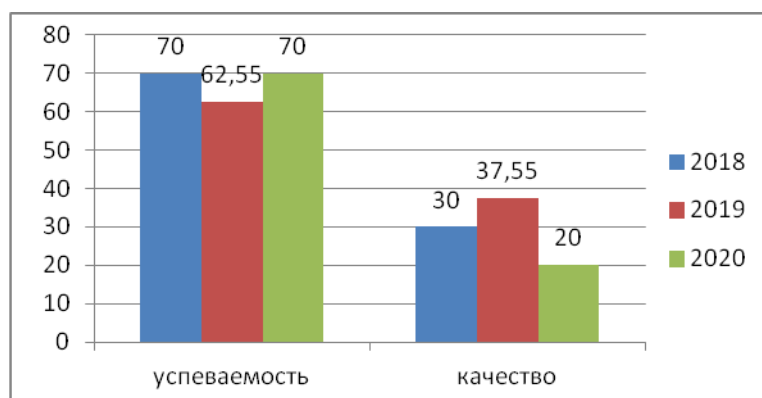
Вывод: В 5 классе в 2020 году историю сдали хуже, чем в 2019 году на 4,7%, успеваемость составила 60%, а вот качество увеличилось на 20,83%. (учитель Китина С.В.).

Русский язык, 5 класс



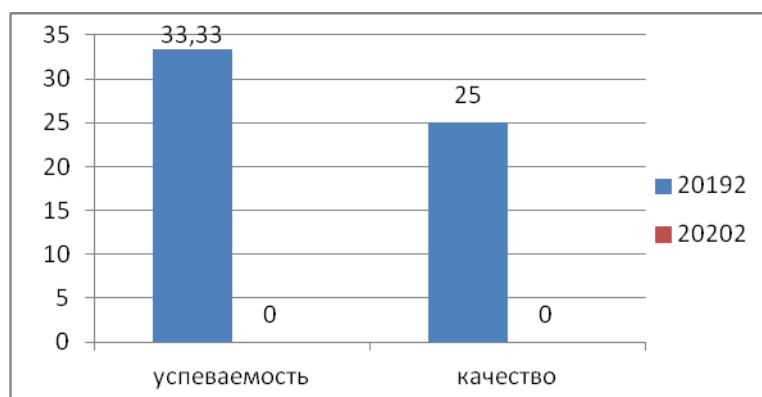
Вывод: В 5 классе в 2020 учебном году русский язык сдали хуже на 25,14%, чем в 2019 году: успеваемость составила 45,45%, качество снизилось - на 21,66% и составило 13,63%. (учитель Ляшкова Л.В.).

Русский язык, 6 класс



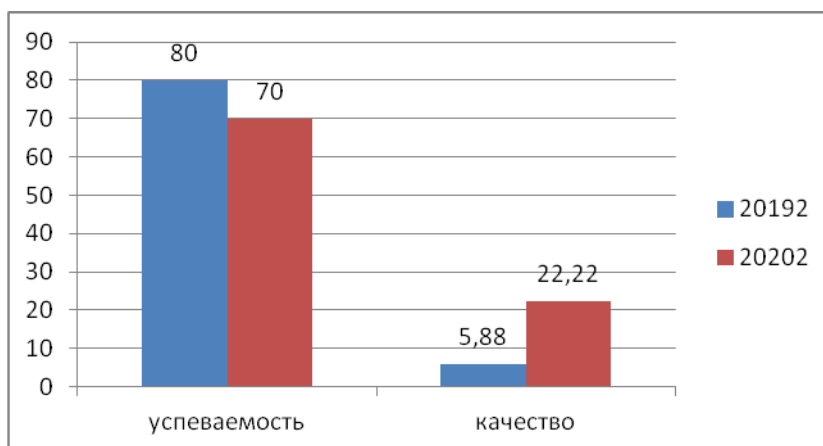
Вывод: по русскому языку в 6 классе по сравнению с прошлым годом успеваемость по школе увеличилась 7,45% и составило 70%, а вот качество снизилось на 17,55% и составило 20%. (учитель Смоляк И.Н.)

Математика, 6 класс



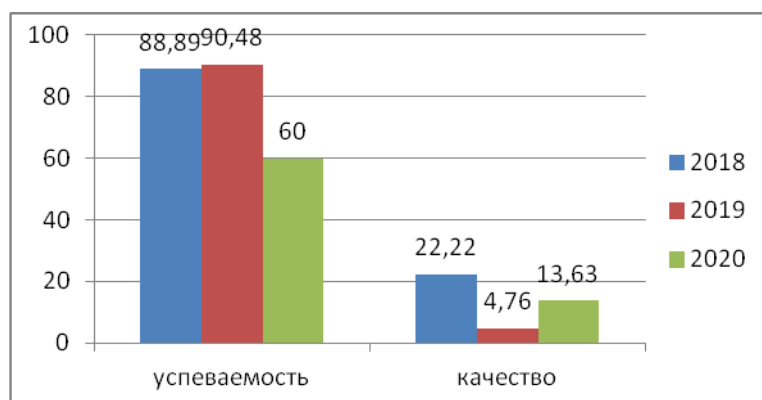
Вывод: по математике в 6 классе успеваемость составила 25%, что на 11,67% ниже прошлого года, и качество 0%. Согласно четвертным оценкам: не подтвердили знания 100% обучающихся (учитель Дяденко А.И.)

Биология, 6 класс



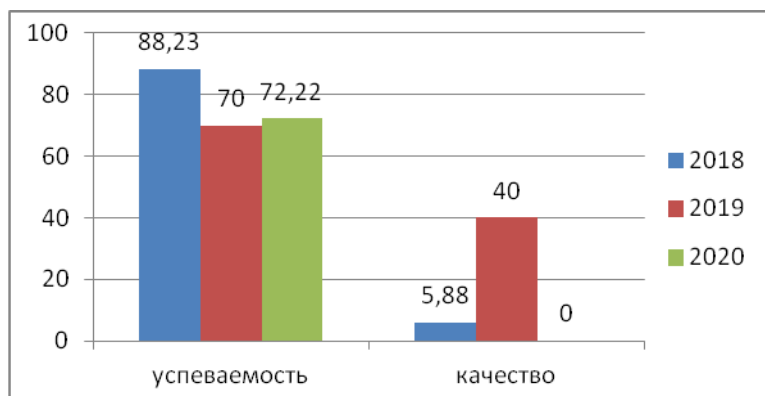
Вывод: Успеваемость по биологии составила 70%, ниже прошлого года на 10%, а вот качество возросло на 16,34% и составило 22,22%. (учитель Жукова Н.П.).

География, 6 класс



Вывод: Успеваемость по географии снизилась на 30,48% и составила 60%, качество — на 8,87% и составило 13,63%. (учитель Жукова Н.П.).

Обществознание, 6 класс



Вывод: Успеваемость по обществознанию составила 72,22%, что на 2,22% выше прошлого года. Качество снизилось на 40% и составило 0%. (учитель Юринская А.В.).

