




Муниципальное бюджетное общеобразовательное учреждение
Тыретская средняя общеобразовательная школа
Заларинский район
Иркутская область

Согласовано:
Заместитель директора по УР
 Китина С.В.
«29» августа 2019 г.

Утверждаю:
Директор МБОУ Тыретская СОШ
 Рябец Г.С.
Приказ № 134 от «30» августа 2019г.



Рабочая программа
по английскому языку
в 4 (общеобразовательном) классе
на 2019-2020 учебный год
количество часов в неделю – 2

Составила: Преловская Ольга Михайловна
учитель английского языка

Прошла экспертизу на заседании
методического объединения,
Протокол № 1 от 21 августа 2019 г.

2019 г.

Пояснительная записка

Рабочая программа по английскому языку составлена в соответствии с Федеральным государственным образовательным стандартом, на основе требований к результатам освоения основной образовательной программы начального общего образования ОУ и ООП НОО МБОУ Тыретская СОШ.

Название программы – Английский язык

Класс – 4

Место учебного предмета «Английский язык» в учебном плане:

На изучение курса английского языка в 4 классе отводится 2 часа в неделю, всего 68 часов, 34 учебных недели.

Уровень подготовки учащихся – базовый.

Количество учебных часов, на которые рассчитана программа – 2 часа в неделю, всего 68 часов.

УМК:

1. **Учебник** Английский язык. 4 класс. В 2 ч./ В.П. Кузовлев, Н.М. Лапа, Э.Ш. Перегудова.- М.: Просвещение, 2014.
2. **Рабочая тетрадь** Кузовлев В.П. «Английский язык 4 класс», Москва «Просвещение», 2014
3. Книга для чтения
4. Книга для учителя
5. Пособия для подготовки к итоговой аттестации
6. Аудиоприложение (MP3)
7. Рабочая (авторская) программа к линии «Мир английского языка» для 2-4 классов общеобразовательной школы. Программа курса английского языка «English» для учащихся 2-4 классов /Сост. В.П. Кузовлев, Н.М. Лапа, Э.Ш. Перегудова.-М.: Просвещение, 2011.

Основные **цели и задачи** обучения английскому языку (АЯ) в начальной школе направлено на формирование у учащихся:

- первоначального представления о роли и значимости АЯ в жизни современного человека и поликультурного мира, приобретение начального опыта использования АЯ как средства межкультурного общения, нового инструмента познания мира и культуры других народов;

- гражданской идентичности, чувства патриотизма и гордости за свой народ, свой край, свою страну и осознание своей этнической и национальной принадлежности через изучение языков и культур, общепринятых человеческих и базовых национальных ценностей;

- основ активной жизненной позиции. Младшие школьники должны иметь возможность обсуждать актуальные события из жизни, свои собственные поступки и поступки своих сверстников, выражать свое отношение к происходящему, обосновывать собственное мнение, что будет способствовать их дальнейшей социализации и воспитанию граждан России;

- элементарной коммуникативной компетенции, т.е. способности и готовности общаться с носителями языка на уровне своих речевых возможностей и потребностей в разных формах: устной (говорение и аудирование) и письменной (чтение и письмо). У учащихся расширится лингвистический кругозор, они получат общее представление о строе изучаемого языка и его основных отличиях от родного языка;

- основ коммуникативной культуры. Учащиеся научатся ставить и решать коммуникативные задачи, адекватно использовать имеющиеся речевые и неречевые средства общения, соблюдать речевой этикет, быть вежливыми и доброжелательными речевыми партнерами;

- уважительного отношения к чужой (иной) культуре через знакомство с детским пластом культуры страны (стран) изучаемого языка;

- более глубокого осознания особенностей культуры своего народа;

- способности представлять в элементарной форме на АЯ родную культуру в письменной и устной формах общения;

- положительной мотивации и устойчивого учебно-познавательного интереса к предмету «иностраннй язык».

Содержание учебного предмета «Английский язык» в 4 классе

Предметное содержание речи реализуется в воспитательном, развивающем, познавательном (социокультурном) и учебном аспектах иноязычной культуры.

Я и моя семья. Члены семьи, их имена, возраст, профессии, черты характера. Обязанности членов семьи и их взаимоотношения. Любимые занятия членов семьи. Семейные праздники и традиции. Подарки. Совместное времяпрепровождение. Отдых с семьей. Работа по дому и в саду. Покупки. Любимая еда.

Мой день. Распорядок дня. Занятия в будни и выходные дни.

Мой дом. Дом/квартира: комнаты и предметы мебели и интерьера. Моя комната.

Я и мои друзья. Знакомство. Приветствие, прощание. Мои друзья: черты характера, внешность, одежда, что умеют делать, совместные игры, любимые занятия. Письмо зарубежному другу.

Мир моих увлечений. Любимые игры и занятия. Игрушки, песни, книги. Зимние и летние виды спорта, занятия различными видами спорта.

Моя школа. Классная комната. Школьные принадлежности. Учебные предметы. Распорядок дня в школе. Занятия детей на уроке и на перемене. Школьные ярмарки. Каникулы. Занятия детей на каникулах. Летний лагерь.

Мир вокруг меня. Домашние питомцы и уход за ними. Любимые животные. Животные в цирке, на ферме и в зоопарке.

Погода. Времена года. Путешествия. Любимое время года. Погода: занятия в различную погоду. Семейные путешествия. Виды транспорта.

Страна/страны изучаемого языка и родная страна. Названия континентов, стран и городов. Достопримечательности. Столицы. Национальные праздники и традиции. Мой город/деревня: общественные места, места отдыха.

Литературные произведения, анимационные фильмы и телевизионные передачи. Сказочные персонажи, герои детских стихов, сказок и рассказов, герои этнических легенд, черты характера, что умеют делать, любимые занятия.

Некоторые формы речевого и неречевого этикета стран изучаемого языка (в школе, на улице, во время совместного времяпрепровождения).

Распределение предметного содержания речи по годам обучения с указанием примерного количества часов, отводимых в каждом классе на изучение определенной темы, представлено в Таблице №1.

Содержание воспитательного аспекта

Ценностные ориентиры

Ценностные ориентиры составляют содержание, главным образом, воспитательного аспекта. В предлагаемом курсе воспитание связано с культурой и понимается как процесс обогащения и совершенствования духовного мира учащегося через познание и понимание новой культуры. Факты культуры становятся для учащегося ценностью, т.е. приобретают социальное, человеческое и культурное значение, становятся ориентирами деятельности и поведения, связываются с познавательными и волевыми аспектами его индивидуальности, определяют его мотивацию, его мировоззрение и нравственные убеждения, становятся основой формирования его личности, развития его творческих сил и способностей.

Будучи связанным с культурой, основанный на ней, воспитательный аспект вытекает из сущности коммуникативной технологии, которая основана на системе функционально взаимообусловленных принципов, объединенных единой стратегической идеей: принципов овладения иноязычной культурой через общение, речемыслительной активности, личностной индивидуализации, ситуативности, функциональности и новизны. Все эти принципы несут в атмосфере иноязычного общения воспитательный заряд и поэтому вовлекают учителя и учащихся в глубинное и духовное общение, которое, в сущности, и является воспитательным процессом.

Воспитательный потенциал реализуется через культуроведческое содержание используемых материалов. Кроме того, учитель несёт в себе содержание образования, и именно это культурное, духовное содержание становится одним из главных компонентов образовательного процесса. Учитель как интерпретатор чужой культуры и носитель родной должен делать всё от него зависящее, чтобы сформировать у учащихся ту систему ценностей, которая соответствует идеалу образования – человеку духовному (*homo moralis*).

**Основные направления и ценностные основы воспитания и социализации учащихся
4 класса**

Основные направления и ценностные основы воспитания и социализации учащихся	Задачи воспитания и социализации учащихся
<p>1. Воспитание гражданственности, патриотизма, уважения к правам, свободам и обязанностям человека. <i>Ценности:</i> любовь к России, к своему народу, к своей малой родине, к родному языку; закон и правопорядок; свобода и ответственность.</p>	<ul style="list-style-type: none"> • знание традиций/правил своей семьи и школы, бережное отношение к ним; • любовь к школе, к своей малой родине (своему селу, городу), народу, России; • уважительное отношение к родному языку; • осознание родной культуры через контекст культуры англоязычных стран; • чувство патриотизма через знакомство с ценностями родной культуры; • стремление достойно представлять родную культуру; • знание правил поведения в школе, дома, в общественных местах, на улице; • отрицательное отношение к нарушениям порядка в классе, дома, на улице, к невыполнению человеком своих обязанностей.
<p>2. Воспитание нравственных чувств и этического сознания. <i>Ценности:</i> нравственный выбор; справедливость; милосердие; честь; достоинство; любовь; почитание родителей; забота о старших и младших;</p>	<ul style="list-style-type: none"> • элементарные представления о моральных нормах и правилах нравственного поведения; • различение хороших и плохих поступков, стремление избегать совершения плохих поступков; • почтительное отношение к родителям; • уважительное отношение к старшим, доброжелательное отношение к сверстникам и младшим; • этические чувства: доброжелательность, эмоционально-нравственная отзывчивость, понимание и сопереживание чувствам других людей; • установление дружеских взаимоотношений в коллективе, основанных на взаимопомощи и взаимной поддержке; • стремление иметь собственное мнение; • знание правил вежливого поведения, правил речевого этикета, умение пользоваться «волшебными» словами.

<p>3. Воспитание трудолюбия, творческого отношения к учению, труду, жизни. Ценности: трудолюбие; творчество; познание; целеустремленность; настойчивость в достижении целей; ответственность; бережливость;</p>	<ul style="list-style-type: none"> • уважение к труду и творчеству старших и сверстников; • первоначальные навыки коллективной учебной деятельности, в том числе при разработке и реализации творческих проектов; • представления о важности роли знаний в жизни человека и общества; • желание познавать мир, расширять кругозор, проявлять любознательность; • элементарные представления об основных профессиях; • умение проявлять дисциплинированность, последовательность, самостоятельность и настойчивость в выполнении учебных и учебно-трудовых заданий; • умение различать полезное и бесполезное времяпрепровождение и стремление рационально использовать время; • умение нести индивидуальную ответственность за выполнение задания; • бережное отношение к результатам своего труда, труда других людей, к школьному имуществу, учебникам, личным вещам; • стремление поддерживать порядок в своей комнате, на своем рабочем месте; • отрицательное отношение к лени и небрежности в труде и учебе, небрежливому отношению к результатам труда других людей.
<p>4. Формирование ценностного отношения к здоровью и здоровому образу жизни. Ценности: здоровье физическое, здоровье социальное (здоровье членов семьи и школьного коллектива), активный, здоровый образ жизни.</p>	<ul style="list-style-type: none"> • понимание важности физической культуры и спорта для здоровья человека, его образования, труда и творчества; • знание и выполнение санитарно-гигиенических правил, соблюдение здоровьесберегающего режима дня; • интерес к прогулкам на природе, подвижным играм, участию в спортивных соревнованиях; • стремление не совершать поступки, угрожающие собственному здоровью и безопасности; • потребность в здоровом образе жизни и полезном времяпрепровождении.
<p>5. Воспитание ценностного отношения к природе, окружающей среде (экологическое</p>	<ul style="list-style-type: none"> • интерес к природе и природным явлениям; • бережное отношение к растениям и животным; • потребность и стремление заботиться о домашних питомцах

<p>воспитание). Ценности: жизнь; родная земля; окружающий мир; экология;</p>	<ul style="list-style-type: none"> • чувство ответственности за жизнь и здоровье домашних питомцев;
<p>6. Воспитание ценностного отношения к прекрасному, формирование представлений об эстетических идеалах и ценностях (эстетическое воспитание). Ценности: красота; гармония; духовный мир человека; художественное творчество.</p>	<ul style="list-style-type: none"> • умение видеть красоту в окружающем мире; в труде, творчестве, поведении и поступках людей; • интерес к чтению, произведениям искусства, детским спектаклям, концертам, выставкам; • интерес к занятиям художественным творчеством; • стремление выражать себя в различных видах творческой деятельности.
<p>7. Воспитание уважения к культуре народов англоязычных стран. Ценности: культура и язык народов англоязычных стран, толерантность, интернационализм;</p>	<ul style="list-style-type: none"> • интерес и уважительное отношение к иностранному языку и культуре народов англоязычных стран; • элементарные представления о художественных и эстетических ценностях чужой культуры; • стремление понимать образ жизни зарубежных сверстников; • уважительное отношение к особенностям образа жизни зарубежных сверстников; • воспитание уважительного отношения к чужому мнению; • потребность и способность представлять культуру своей страны; • стремление участвовать в межкультурной коммуникации: принимать решения, давать оценки, уважительно относиться к собеседнику, его мнению.

Содержание воспитательного аспекта имеет и другой – деятельностный план: его составляют те *средства*, благодаря которым достигаются планируемые результаты. К используемым средствам относятся:

- тексты различной направленности:
 - тексты (письменно зафиксированные монологические высказывания, диалоги, художественные тексты, стихи, песни, поговорки, пословицы и т.п.), дающие элементарные представления о моральных нормах и правилах нравственного поведения, об этических нормах взаимоотношений в семье, классе, школе, а также между носителями разных культур, формирующие представления о дружбе, доброте и других нравственных категориях;

- тексты, (образцы детского фольклора в том числе) и упражнения (задания), способствующие воспитанию у учащихся ценностного отношения к прекрасному, формирующие представления об эстетических идеалах и художественных ценностях;

- тексты, направленные на воспитание ценностного отношения к своему здоровью, здоровью близких и окружающих людей, развитие интереса к прогулкам на природе, подвижным играм, занятиям физкультурой и спортом;

- тексты, воспитывающие любовь к природе, к представителям животного и растительного мира России и других стран, учащие заботливому отношению к животным;

- упражнения (задания), с помощью которых у учащихся формируется элементарное представление о моральных нормах, правилах нравственного поведения;
- рубрика “Culture Notes”, поясняющая особенности межкультурного общения с точки зрения нравственно-этических норм;
- упражнения креативного характера (под рубрикой “My friend”) и др., способствующие развитию воображения, побуждающие учащихся к творческой деятельности (рисование, раскрашивание, создание собственной книги и т.д.);
- задания под рубрикой “Do a Project”, вовлекающие младших школьников в творческую деятельность на разных этапах изучения учебного материала, воспитывающие отношение к учебе как к творческой деятельности, развивающие умение видеть красоту в труде, в творчестве;
- сказочные персонажи, на примере поступков и характерных черт которых учащиеся учатся различать хорошие и плохие поступки, анализировать нравственную сторону собственных поступков и т.д.;
- иллюстративная наглядность, знакомящая с лучшими образцами культуры англоязычных стран и воспитывающая тем самым уважительное отношение к чужой культуре;
- воспитательные цели, четко сформулированные к каждому циклу и к каждому уроку, сопровождаемые подробными методическими рекомендациями в Книге для учителя;
- поведение учителя на уроке, согласно методическим рекомендациям в Книге для учителя, раскрывающим нравственно-этический потенциал текстов и упражнений.

Триада «материалы – технология - учитель» являются залогом успешной реализации воспитательного аспекта, т.е. «овладения» ценностями, составляющими мировосприятие, мироощущение, миропонимание и мировоззрение человека.

Содержание развивающего аспекта

Сущность развивающего аспекта иноязычной культуры (ИК) заключается в том, что он направлен на развитие в индивидуальности ученика (как индивида, субъекта деятельности, личности) таких её свойств, сторон, механизмов, которые играют наиболее важную роль для процессов познания, воспитания и учения, а следовательно и для становления индивидуальности и превращения её в *homo moralis*.

Развивающий аспект обучения ИК направлен главным образом на достижение личностных и метапредметных результатов освоения учебного предмета «Иностранный язык» в начальной школе.

Содержание развивающего аспекта ИК включает в себя:

1. Формирование положительного отношения к учебному предмету и устойчивой мотивации к дальнейшему изучению ИЯ;

Линия УМК «Мир английского языка» даёт возможность развивать три вида мотивации: познавательную, ситуативно-коммуникативную и мотивацию успеха.

Средства развития *познавательной мотивации*:

- Стратегия «Культура через язык, язык через культуру», которая заключается в том, что сначала всегда предьявляется факт культуры. На нем основано все содержание урока. На его основе происходит овладение языком. На него опираются и развитие, и воспитание. В процессе речевой деятельности ученик не просто знакомится с фактом культуры, а глубже познает его, чувствует и понимает.
- Полиаспектные упражнения. Полиаспектные упражнения это упражнения, в которых имеют место все четыре аспекта иноязычной культуры: познавательный (социокультурный), развивающий, воспитательный, учебный. Главная отличительная особенность полиаспектного упражнения состоит в том, что оно строится на специально отобранном факте культуры (отсюда и возникает предпосылка для появления познавательного интереса), при обсуждении которого учащимся предлагается ряд заданий, обеспечивающих не только овладение языковым материалом, но и реализацию всех аспектов иноязычной культуры.
- Экспозиции к упражнениям, т.е. такое вступление к упражнению (высказывание учителя), которое вводит ученика в ситуацию общения. Функции экспозиции: мотивировать учащихся к беседе, настроить на общение, вызвать необходимые ассоциации с темой, актуализировать имеющиеся в опыте учащихся знания, способствующие восприятию информации, служить логическим переходом от одного упражнения к другому.
- Лингвострановедческий справочник, цель которого пояснить или расширить лингвострановедческие знания учащихся о предьявляемых на страницах учебника понятиях и реалиях. Обращение к лингвострановедческому справочнику способствует не только повышению познавательной мотивации, но и развивает у учащихся УУД, необходимые для работы со справочной литературой.
- Малые литературные формы (стихи, песни, рифмовки, считалки, скороговорки и т. п.), которые являются эффективным средством воздействия на эмоциональную сферу учащихся и помогают учителю превратить достаточно сложный процесс обучения в увлекательное занятие, вовлечь в учебный процесс учащихся с разными уровнями подготовленности.
- Электронные приложения к Учебникам, которые содержат много дополнительной страноведческой информации в первую очередь в специально разработанной рубрике «Это интересно».
- Дополнительные материалы для развития познавательного интереса, представленные на сайте Интернет-поддержки к линии УМК «Мир английского языка» (www.prosv.ru/umk/we).

Средства развития *ситуативно-коммуникативной мотивации*:

- Сюжетная организация содержания, при которой каждый урок представляет собой звено в сюжетной линии. Учащиеся постоянно включены в игру, сказку и т.п., где им приходится решать разнообразные игровые, познавательные, поведенческие и другие задачи.

- Условно-речевые упражнения, т.е. упражнения, предназначенные для формирования речевых навыков и навыков общения. По характеру эти упражнения речевые (у каждого своя речевая задача) и ситуативны (оба собеседника понимают, о чем идет речь), но по организации они – условны, так как в установке к упражнению учитель обуславливает (задает) определенную задачу. Установки могут быть разными, в зависимости от стадии формирования навыка.
- Интерактивный характер упражнений и постоянная смена речевых партнеров: кроме общения с учителем и друг с другом учащиеся общаются со сказочными персонажами, героями литературных произведений, мультфильмов, с британскими сверстниками, вымышленными героями;
- Разнообразные игры: “*Follow the Leader*”, “*Foley Artist*”, “*Alphabet Race*”, “*Word train*”, “*Bingo*”, “*I spy with my eye*” и др. (всего более 50 игр).
- Учет свойств личности учащихся, «питающих» их речевую деятельность:

- контекста деятельности, то есть совокупности явлений, событий, происходящих в тех видах деятельности разных сфер действительности, к которым человек причастен благодаря принадлежности к тому или иному коллективу или социуму (общественные поручения ученика, помощь по дому, кружки и спортивные секции, любимые телепередачи, книги и т.п.);

- личного опыта, что стимулирует общение, заставляет человека обмениваться впечатлениями, советовать, убеждать, предупреждать и т.д.;

- сферы желаний, интересов и способностей (сферы ЖИС), которые служат неиссякаемым источником коммуникативной мотивации. Таковым их делают по крайней мере два важных свойства: во-первых, то, что интересы относятся к мотивирующей сфере нашего сознания; во-вторых, то, что интересы удовлетворяются главным образом в двухстороннем общении людей;

- эмоционально-чувственной сферы, которая является катализатором, содержанием человеческого общения;

- мировоззрения, которое является интегративным и генерализирующим свойством личности. Мировоззрение тесно связано с речевой деятельностью человека и чаще всего проявляется в двустороннем общении, взаимодействии людей. Научить отстаивать свои взгляды, убеждения при общении с зарубежными сверстниками – одна из главных задач иностранного языка как образовательной дисциплины;

- статуса личности, т.е. положения, которое ученик занимает в системе межличностных отношений. От этого зависит его общее «эмоциональное благополучие» и удовлетворенность в общении. Без учета статуса личности школьника учителю невозможно рационально распределить время между обучаемыми, индивидуализировать свои контакты с учениками и учеников друг с другом, т.е. создать должный психологический климат общения, который способствовал бы подключению личностных свойств к речевой деятельности учащихся.

Адекватное использование средств развития познавательной и ситуативно-коммуникативной мотивации способствует преодолению такого важного противоречия процесса раннего обучения ИЯ, как противоречие между желанием взрослых как можно раньше приобщить ребенка к изучению ИЯ и отсутствием у младших школьников реальной потребности в овладении иноязычным общением.

Средства развития *мотивации успеха*:

- Отбор и использование на начальном этапе только коммуникативно-ценного материала, который даёт возможность учащимся удовлетворить потребность в элементарном общении на ИЯ: назвать свое имя, узнать имя собеседника, поприветствовать, попрощаться, предложить поиграть, пойти куда-то и т.д.
- Дозированная подача коммуникативно-ценного речевого материала и организация неспешного (адекватного) темпа его усвоения, доступного для всех учащихся класса.
- Повторяемость речевого материала, когда многократное повторение какого-либо речевого действия ведет к автоматизированности и легкости его выполнения, что в свою очередь обеспечивает возникновение мотивации успеха. Для подлинного «повторения», а точнее – для многократного использования какого-либо материала в различных условиях необходимо соблюдение принципа новизны - одного из ведущих принципов.
- Посильные задания, содержащие учебный материал, который вполне доступен учащимся и в то же время достаточно информативен. Информационно бедный материал не обладает мотивационным эффектом. Выполнение каждого последующего упражнения подготовлено предыдущими упражнениями, а домашнее задание - всем ходом урока.
- Заключительные внеклассные мероприятия, позволяющие учащимся продемонстрировать их успехи в овладении ИЯ, и осознавать себя успешными учениками.
- Итоговые творческие проектные задания. Организация проектной деятельности предоставляет возможность каждому ученику, даже самому слабому в языковом отношении и менее активному в психологическом плане, участвовать самостоятельно или совместно с другими учащимися в работе по выполнению проекта, продемонстрировать свои успехи и проявить свою фантазию, творчество, активность и самостоятельность.

Использование перечисленных выше средств позволяет преодолеть противоречие между ожиданием ребенка быстро и легко овладеть ИЯ и необходимостью долго и упорно трудиться.

2. Развитие языковых и речемыслительных способностей, психических функций и процессов.

УМК “English 2-4” позволяют учитывать разный уровень готовности младших школьников к овладению ИЯ и развивать способности, необходимые для успешного обучения.

Линия УМК «Мир английского языка» предоставляет возможность для развития учащихся начальной школы:

языковых способностей к слуховой и зрительной дифференциации, к имитации, к догадке, к выявлению языковых закономерностей, к выявлению главного, к логическому изложению;

психических процессов и функций: восприятие, мышление, такие качества ума как любознательность, логичность, доказательность, критичность, самостоятельность, память, внимание, творческие способности и воображение;

способностей к решению речемыслительных задач: формулирование выводов, выстраивание логической/хронологической последовательности, структурной и смысловой антиципации, дополнению, к перефразированию, трансформации и т.д.

Для развития языковых, речемыслительных способностей, психических функций и процессов используются следующие средства:

- комплексный подход к овладению речевым материалом, позволяющий компенсировать недостающие способности, благодаря работе всех анализаторов;
- различные виды опор (транскрипция, транслитерация, логико-синтаксические схемы, грамматические схемы (таблицы), текст аудиозаписи, иллюстративная наглядность и т.п.), компенсирующие недостающие способности;
- альтернативные варианты выполнения упражнений, необходимость в которых возникает, когда упражнение из учебника приходится использовать в классе с учениками разного уровня обученности и разными способностями;
- правило отсроченного результата, которое допускает индивидуальные сроки овладения материалом учащимися с разными способностями;
- дополнительные упражнения, необходимость в которых возникает чаще всего в двух случаях: ученикам со слабыми способностями и низким уровнем обученности они нужны для того, чтобы усвоить программный материал, сильным учащимся для того, чтобы не терять время, когда учитель работает с менее подготовленными учениками.

3. Развитие специальных учебных умений и универсальных учебных действий.

Особое внимание в рамках развивающего аспекта в соответствии с требованиями ФГОС-2 уделяется работе по овладению СУУ и УУД:

Учащиеся овладевают следующими СУУ:

- работать над звуками, интонацией, каллиграфией, орфографией, правилами чтения, транскрипцией, лексикой, грамматическими явлениями английского языка;
- пользоваться справочным материалом: англо-русским словарем, русско-английским словарем, грамматическим справочником, лингвострановедческим справочником;
- пользоваться различными опорами: грамматическими схемами, речевыми образцами, ключевыми словами, планом и др. для построения собственных высказываний;
- пользоваться электронным приложением;

Учащиеся овладевают следующими УУД:

- работать с информацией (текстом/аудиотекстом): извлекать нужную информацию, читать с полным пониманием содержания, прогнозировать содержание текста по заголовкам, рисункам к тексту, определять главное предложение в абзаце, отличать главную информацию от второстепенной, понять последовательность описываемых событий, делать выписки из текста, пользоваться языковой догадкой, осуществлять словообразовательный анализ слова, сокращать, расширять устную и письменную информацию, заполнять таблицы, составлять текст по аналогии;
- рационально организовать свою работу в классе и дома (выполнять различные типы упражнений и т.п.);
- сотрудничать со сверстниками, работать в паре/ группе, вести диалог, учитывая позицию собеседника, а также работать самостоятельно;

- планировать и осуществлять проектную деятельность;
- выполнять задания в различных тестовых форматах, оценивать свои умения в различных видах речевой деятельности;
- работать в материальной и информационной среде начального общего образования (в том числе пользоваться средствами информационных и коммуникационных технологий).

В УМК для начальной ступени заложена программа по развитию СУУ и УУД.

В качестве средств развития СУУ и УУД используются различные виды упражнений и памяток (Learning to Learn Notes). Памятка, как специальное средство развития СУУ и УУД представляет собой вербальную модель приема учебной деятельности, т.е. словесное описание того зачем, почему и как следует выполнять какое-либо учебное действие наиболее рациональным образом.

Технология работы с памяткой зависит от ее вида. В УМК “English 2-4” разработаны и используются следующие виды памяток:

- Памятка – *алгоритм* – предлагает строго фиксированную последовательность операций.
- Памятка – *инструкция* – предлагает желаемую последовательность операций, но ученику дается возможность самостоятельно изменить эту последовательность или свернуть некоторые операции.
- Памятка- *совет* – рекомендует возможные способы выполнения действия, оставляя ученику право выбора подходящего для него способа выполнения действия.
- Памятка – *показ* – дает пример выполнения задания.
- Памятка – *стимул* – стимулирует активность через раскрытие перспектив

Все памятки можно условно разделить на две большие группы. Памятки первой группы предназначены для того, чтобы научить учеников рационально выполнять учебную деятельность, совершаемую на уроке под руководством учителя. Цель второй группы памяток — научить учеников работать над языком самостоятельно (дома).

4. Развитие способности принимать и сохранять цели и задачи учебной деятельности. В учебниках каждый урок имеет свое название, которое отражает лексический, грамматический материал и содержание урока. Каждый урок заканчивается вопросом What is the title of the lesson?, который помогает осознать цели и задачи урока. В 4-м классе каждый цикл начинается со страницы, которая знакомит с содержанием цикла и позволяет видеть перспективы работы.

5. Развитие умения контролировать и оценивать учебные действия в соответствии с поставленной задачей. Учебники для начальной школы имеют специальные разделы *Consolidation* для повторения и обобщения лексико-грамматического материала, а также специальные разделы *Test Yourself*, которые позволяют учащимся проверить и оценить свои знания и умения по всем видам речевой деятельности. Кроме того в УМК входит пособие для учащихся *Контрольные задания. 2-4 классы*, которое содержит четвертные и годовые контрольные работы.

6. Овладение различными способами поиска материала, сбора, обработки, организации, передачи и интерпретации информации в соответствии с коммуникативными и познавательными задачами.

Учебники включают в себя следующие справочные материалы: грамматический справочник, лингвострановедческий справочник, англо-русский словарь, таблицу

соответствий английских и русских звуков (2 класс) и приложение «Читаем по правилам» (4 класс), что позволяет учащимся осуществлять самостоятельный поиск необходимой информации.

Содержание учебника расширено в мультимедийных приложениях, которые содержат: наглядные презентации грамматических явлений, дополнительные упражнения для более прочного усвоения грамматического и лексического материала, разнообразный дополнительный лингвострановедческий материал разделов «Лингвострановедческий справочник» и «Это интересно», расширяющих знания учащихся о различных аспектах жизни англоязычных стран и родной страны. Электронные приложения адаптированы к работе с интерактивной доской и может быть использовано во внеурочной деятельности, а также дома.

7. умение читать тексты различных стилей и жанров в соответствии с целями и задачами; осознанно строить речевое высказывание в соответствии с коммуникативными задачами.

Учащиеся учатся читать небольшие тексты с разными стратегиями, обеспечивающими понимание основной идеи текста, полное понимание текста и понимание необходимой (запрашиваемой) информации; учатся читать и понимать содержание текста на уровне значений.

Учебники и Книги для чтения 2-4 классов содержат разные типы текстов: письменно зафиксированные высказывания, письма личного характера, поэтические тексты (стихи, тексты песен), детский фольклор (считалки, рифмовки, загадки), короткие фабульные рассказы, народные и авторские сказки, комиксы.

В каждом цикле уроков заключительный урок направлен на совершенствование речевых навыков. Учащиеся учатся строить монологическое и диалогическое высказывание по заданной теме, используя различные виды опор.

8. владение логическими действиями сравнения, анализа, синтеза, обобщения, классификации по родовидовым признакам, установления аналогий и причинно-следственных связей, построения рассуждений, отнесения к известным понятиям.

Учащиеся учатся определять значения незнакомых слов по знакомым словообразовательным элементам (приставки, суффиксы) и по известным составляющим элементам сложных слов, аналогии с родным языком, конверсии, контексту, иллюстративной наглядности.

Задания построены таким образом, что, проанализировав особенности грамматического явления, учащиеся имеют возможность самостоятельно вывести грамматическое правило, а затем сравнить с правилом в учебнике. Таким же образом построена работа над правилами чтения.

Учащиеся определяют причинно-следственные связи внутри текста: почему произошли определенные события, почему герои поступили таким образом, анализируют различные слова с целью выделения признаков (существенных, несущественных) и классифицируют их по выделенным признакам.

Цели развивающего аспекта указываются перед каждым уроком, а средства для их достижения описываются в методических комментариях Книги для учителя.

Учет и развитие способностей в совокупности с формированием СУУ и УУД помогают преодолеть два важных противоречия:

первое - между коллективной формой обучения и индивидуальным характером процесса овладения ИЯ; второе - между необходимостью уметь учиться и отсутствием у

учащихся общеучебных и специальных учебных умений, обеспечивающих успешное овладение ИЯ.

Содержание познавательного (социокультурного) аспекта

Содержание социокультурного (познавательного) аспекта направлено на достижение личностных, метапредметных и предметных результатов.

Объектами овладения являются социокультурные знания и умения. Учащиеся учатся:

- находить на карте страны изучаемого языка и континенты;
- узнавать достопримечательности стран изучаемого языка/родной страны;
- понимать особенности британских и американских национальных и семейных праздников и традиций (*День Благодарения, Рождество, День матери, День отца, детские праздники: день рождения, Индейская или футбольная вечеринка и т.п.*);
- понимать особенности образа жизни своих зарубежных сверстников;
- узнавать наиболее известных персонажей англоязычной детской литературы и популярные литературные произведения для детей (*герои сказки Александра Милна «Вини-Пух и все, все, все»; герои сказки Элвина Брукса Уайта «Стюарт Литл», известная английская сказочница Матушка Гусыня и герои ее стихотворений и т.д.*);
- узнавать наиболее популярные в странах изучаемого языка детские телепередачи и их героев, а также анимационные фильмы и их героев;
- сопоставлять реалии стран изучаемого языка и родной страны;
- представлять реалии своей страны средствами английского языка.

Распределение содержания познавательного (социокультурного) аспекта по годам обучения в начальной школе представлено в Таблице №4.

Содержания познавательного (социокультурного) аспекта в 4 классе

Названия стран и континентов.	America, Africa, Australia; England, Scotland, the USA; Russia	- знакомятся с местоположением стран и континентов и находят их на географической карте;
Символика стран изучаемого языка/родной страны.		- знакомятся с государственной символикой;
Столицы и крупные города, некоторые сведения о них.	London, Oxford, Edinburgh, Washington, New York; Moscow, St Petersburg, Vladivostok, Kazan, Lipetsk	- знакомятся со столицами и крупными городами; - сообщают сведения о своем городе/селе, их достопримечательностях;
Достопримечательности стран изучаемого	London: Hyde Park, the British Museum, London Zoo, Hamleys, and other sights; Edinburgh and	- узнают, какие памятники материальной и духовной культуры являются предметом гордости;

языка/родной страны.	its sights; Washington and its sights; Paris Disneyland; Москва (Moscow): Кремль (the Kremlin), Парк им. Горького (Gorky Park), Музей изобразительных искусств им. Пушкина (the Pushkin Museum of Fine Arts), Московский зоопарк (the Moscow zoo), Lake Seliger, the Volga	- спрашивают о достопримечательностях своей страны или города/села; - описывают достопримечательности своей страны или города/села; - выражают отношение к достопримечательностям страны изучаемого языка/своей страны/родного города/села;
-----------------------------	--	---

Школа и школьная жизнь.	начальная и средняя школа (primary school, secondary school), assembly, registration, Международная неделя образования (International Education Week), словарь Вэбстера (Webster's Dictionary), скауты (Scouts)	- узнают о школьной жизни зарубежных сверстников; - сравнивают ее со своей школьной жизнью; - рассказывают о школьном распорядке дня; - рассказывают о внеклассных занятиях и школьных праздниках; - выражают отношение к школьной жизни, школьным праздникам и мероприятиям.
Игры, игрушки, песенки, стихотворения	детские игры, популярные игрушки, детские песни и стихи о животных, о школе и т.п.	- узнают наиболее популярные в странах изучаемого языка детские песенки, стихотворения и игры;

Популярные телепередачи, анимационные фильмы и их герои.		- узнают наиболее популярные в странах изучаемого языка детские телепередачи и их героев, а также анимационные фильмы и их героев; - выражают отношение к героям анимационных фильмов и телепередач; - сообщают о любимых героях анимационных фильмов и телепередач; - описывают любимого персонажа анимационных фильмов и телепередач.
---	--	--

Средствами реализации познавательного (социокультурного) аспекта в УМК для начальной школы являются:

- факты культуры англоязычных стран/родной страны, описанные вербально, представленные иллюстративно и отобранные в соответствии с возрастными интересами младших школьников;

- рубрика IN YOUR CULTURE, в которой школьники учатся представлять реалии родной культуры;

- упражнения, в которых школьники учатся находить сходства и различия между своим образом жизни и образом жизни зарубежных сверстников;

- лингвострановедческий справочник, дающий краткие пояснения фактов культуры англоязычных стран/родной страны;

- электронные приложения к Учебникам, которые содержат много дополнительной страноведческой информации в первую очередь в специально разработанной рубрике «Это интересно».

Дополнительные материалы для развития познавательного интереса на сайте Интернет-поддержки к линии УМК «Мир английского языка».

Дополнительные сведения о фактах культуры англоязычных стран в Поурочных комментариях в Книге для учителя.

Конкретное социокультурное содержание каждого урока формулируется в Книгах для учителя в поурочных целях. В технологических картах в Книгах для учителя выделена специальная графа “Intercultural Awareness”, в которой указывается, какие социокультурные знания и умения усваиваются учащимися в каждом цикле уроков.

Содержание учебного аспекта

Учебный аспект направлен на достижение предметных результатов общего начального образования. Содержание учебного аспекта составляют коммуникативные умения по видам речевой деятельности и языковые средства и навыки пользования ими.

В учебниках используется комплексный подход, т.е. взаимосвязанное обучение всем видам речевой деятельности.

Коммуникативные умения по видам речевой деятельности

Говорение.

Обучение *диалогической форме речи* направлено на развитие у учащихся умения вести диалог этикетного характера, диалог-расспрос, диалог-обмен мнениями, диалог-побуждение к действию и овладение для этого различными речевыми функциями; а обучение *монологической форме речи* – на развитие умения использовать основные коммуникативные типы речи: описание, сообщение, рассказ, характеристика, ~~выражение~~ **отношения**. Монологической и диалогической формам речи учащиеся обучаются с помощью высказываний по образцам. В 3 и 4 классах развитию монологической и диалогической формам общения посвящены заключительные уроки каждого цикла. Упражнения на этих уроках направлены на трансформацию и комбинирование усвоенного на предыдущих уроках материала в новых ситуациях. Опоры предлагаются для учащихся в зависимости от уровня их подготовленности. В рубриках “Pair Work”, “Group Work”, “Role Play” учащиеся учатся работать в парах и группах.

Конкретное содержание обучения диалогической и монологической формам речи в начальной школе представлено в Таблице №5.

Содержание обучения диалогической и монологической формам речи в начальной школе.

Предметное содержание	Диалогическая форма речи	Монологическая форма речи
<p>Я и моя семья. Члены семьи, возраст и черты характера, обязанности. Взаимоотношения между членами семьи. Любимые занятия членов семьи. Семейные праздники и традиции. Подарки. Работа по дому и в саду. Покупки. Любимая еда.</p>	<p>Диалог этикетного характера -попросить о помощи; -согласиться помочь, вежливо отказать в просьбе</p> <p>Диалог- расспрос - о членах семьи и их возрасте; - об обязанностях в семье; - о том, кто и как заботится друг о друге в семье; - о любимых занятиях в свободное время; - о любимой еде.</p> <p>Диалог- обмен мнениями - о помощи по дому.</p>	<p>Описание - семьи;</p> <p>Рассказ - о себе и членах семьи; - об обязанностях членов семьи; - о правилах поведения в семье; - о помощи по дому; - о совместном времяпрепровождении; - о занятиях каждый день и в свободное время;</p> <p>Сообщение -о покупке одежды</p> <p>Изложение прочитанного и услышанного - о правилах поведения детей в британской семье;</p> <p>Выражение отношения - к выполнению домашних обязанностей;</p>
<p>Я и мои друзья. Знакомство, приветствие, прощание. Мои друзья: черты характера, внешность, одежда, что умеют делать, совместные игры, любимые занятия.</p>	<p>Диалог этикетного характера - приветствие; - знакомство. -представление своего друга</p> <p>Диалог-расспрос - о друге, его внешности, характере, совместном времяпрепровождении.</p> <p>Диалог-обмен мнениями - о любимой одежде.</p>	<p>Описание - друзей, их черт характера, любимой одежды; - внешности друга;</p> <p>Сообщение - о совместных увлечениях; - о взаимоотношениях с друзьями; - об одежде, подходящей для разных случаев жизни.</p> <p>Выражение отношения - к друзьям.</p>
<p>Мой день. Распорядок дня. Занятия в будни и в выходные дни.</p>	<p>Диалог этикетного характера - о том, который час.</p> <p>Диалог – расспрос -о занятиях в определенное</p>	<p>Рассказ - о режиме дня</p> <p>Сообщение - об умении планировать время</p>

	<p>время суток; - о занятиях в будние дни и в выходные.</p> <p>Диалог- обмен мнениями - об умении планировать время.</p> <p>Диалог-побуждение к действию -правильно соблюдать режим дня</p>	<p>Изложение услышанного -о занятиях британских школьников в выходные дни; -о том, как провел выходные дни ваш собеседник</p>
<p>Мир моих увлечений. Игры, игрушки, книги, песни. Занятия различными видами спорта.</p>	<p>Диалог-расспрос - о любимых занятиях, играх, игрушках, книгах, телевизионных программах, любимых видах спорта.</p> <p>Диалог-побуждение к действию - предложение заняться чем-нибудь в свободное время.</p>	<p>Описание - любимого талисмана Олимпийских Игр; - любимой игрушки; - своей коллекции.</p> <p>Сообщение - о любимых играх и видах спорта; - о любимых занятиях в свободное время.</p>
<p>Дом/квартира. Комнаты, предметы мебели и интерьера. Моя комната.</p>	<p>Диалог-расспрос - о доме/квартире, комнате друга.</p> <p>Диалог–обмен мнениями - об изменениях (ремонте) в доме, квартире, комнате.</p>	<p>Описание -дома/квартиры/комнаты.</p> <p>Сообщение - о любимом месте в доме.</p>
<p>Моя школа. Классная комната. Школьные принадлежности. Учебные предметы. Распорядок дня в школе. Занятия детей на уроке и на перемене. Школьные ярмарки. Каникулы. Летний лагерь. Занятия детей в каникулы.</p>	<p>Диалог этикетного характера - выяснение значения и произношения на английском языке незнакомых слов.</p> <p>Диалог– расспрос - о школьных принадлежностях; - о занятиях на уроке и на перемене. - о школьной ярмарке; -о любимых занятиях в летнее время года;</p> <p>Диалог – обмен</p>	<p>Описание - школьных принадлежностей; - классной комнаты.</p> <p>Сообщение - о школьных ярмарках; - о прошедших /предстоящих каникулах; -о планах на летние каникулы</p> <p>Рассказ - о школе, классной комнате, о школьных принадлежностях, о сходстве и различиях между ними в Британии и в родной стране</p> <p>Выражение отношения</p>

	<p>мнениями</p> <ul style="list-style-type: none"> - о том, что значит быть образцовым учеником; - о начальной школе и средней школе, - о занятиях в каникулы 	<ul style="list-style-type: none"> – к школьным правилам; - к начальной и средней школе, - к проведению каникул в летнем лагере
<p>Профессии. Профессии членов семьи. Популярные профессии.</p>	<p>Диалог- расспрос</p> <ul style="list-style-type: none"> - о профессиях членов семьи; - о популярных профессиях; - о выборе профессии. <p>Диалог- обмен мнениями</p> <ul style="list-style-type: none"> - о выбранной профессии. 	<p>Описание</p> <ul style="list-style-type: none"> – представителя определенной профессии. <p>Сообщение</p> <ul style="list-style-type: none"> - о личных планах на будущее. <p>Изложение прочитанного и услышанного</p> <ul style="list-style-type: none"> - о любимых профессиях и планах на будущее сверстников в англоязычных странах и в России. <p>Выражение отношения</p> <ul style="list-style-type: none"> - к выбранной профессии.
<p>Мир вокруг меня. Домашние питомцы и уход за ними. Любимые животные. Животные в цирке, на ферме и в зоопарке</p>	<p>Диалог-расспрос</p> <ul style="list-style-type: none"> - о любимом животном; - о любимом питомце; <p>Диалог – обмен мнениями</p> <ul style="list-style-type: none"> - о диких животных. 	<p>Описание/характеристика</p> <ul style="list-style-type: none"> - любимого животного; - любимого питомца; - любимых фруктов. <p>Рассказ</p> <ul style="list-style-type: none"> - о домашнем питомце и об уходе за ним; - о диких животных. <p>Выражение отношения</p> <ul style="list-style-type: none"> - к любимым животным; - к питомцам.
<p>Погода. Времена года. Путешествия. Любимое время года. Погода: занятия в различную погоду. Семейные путешествия. Виды транспорта.</p>	<p>Диалог-расспрос</p> <ul style="list-style-type: none"> - о любимых занятиях в летнее время года; - о прошедшем/ предстоящем путешествии; - о погоде; - о любимом времени года; - любимых занятиях в разных погодных условиях. <p>Диалог- побуждение к</p>	<p>Описание</p> <ul style="list-style-type: none"> - любимого времени года. <p>Сообщение</p> <ul style="list-style-type: none"> - о погоде в своей стране, в своем регионе. - о совместном семейном путешествии. <p>Выражение отношения</p> <ul style="list-style-type: none"> - к разным временам года.

	<p>действию</p> <ul style="list-style-type: none"> - предложить вид транспорта для путешествия. - совет о том, что можно и что не следует делать в соответствии с разными погодными условиями. 	
Праздники и традиции.	<p>Диалог-расспрос</p> <ul style="list-style-type: none"> - о детской вечеринке; - о праздновании дня рождения; 	<p>Сообщение</p> <ul style="list-style-type: none"> - о подготовке и праздновании Рождества, Нового года, Дня отца, Дня дружбы, дня рождения.
<p>Герои литературных произведений, анимационных фильмов и телевизионных передач англоязычных стран и родной страны.</p>	<p>Диалог-расспрос</p> <ul style="list-style-type: none"> - о любимом персонаже (как зовут, где живет, чем любит заниматься, что умеет делать, каким характером обладает). 	<p>Описание</p> <ul style="list-style-type: none"> - любимого персонажа. -характера, внешности любимого литературного персонажа. <p>Сообщение</p> <ul style="list-style-type: none"> - о любимых персонажах, их занятиях и увлечениях. <p>Выражение отношения</p> <ul style="list-style-type: none"> - к героям литературных произведений, анимационных фильмов и телевизионных передач. <p>Изложение прочитанного и услышанного</p> <ul style="list-style-type: none"> - о том, что делают по дому сказочные персонажи;
<p>Страна/страны изучаемого языка и родная страна. Общие сведения. Столицы. Достопримечательности. Мой город/деревня: общественные места, места отдыха.</p>	<p>Диалог этикетного характера</p> <ul style="list-style-type: none"> - обратиться к незнакомому человеку и расспросить о дороге к месту назначения; - выразить готовность помочь; - поблагодарить. <p>Диалог- расспрос</p> <ul style="list-style-type: none"> - о стране, родном городе/селе, любимых местах и достопримечательностях. -о впечатлениях от 	<p>Описание</p> <ul style="list-style-type: none"> – страны, города/села, достопримечательностей <p>Сообщение</p> <ul style="list-style-type: none"> - о памятнике любимому литературному персонажу. <p>Выражение отношения</p> <ul style="list-style-type: none"> - к родному городу/ селу; - к достопримечательностям родного города/ села. <p>Выражение отношения к прочитанному</p> <ul style="list-style-type: none"> -к различным городам Великобритании и США.

	посещения достопримечательностей. Диалог-обмен мнениями - о достопримечательностях страны, города.	
--	--	--

В аудировании учащиеся учатся воспринимать и понимать на слух речь учителя, одноклассников. Для формирования навыков аудирования в Учебнике, в Рабочей тетради и в Книге для учителя даются комплексы упражнений (рубрики “*Follow the leader*”, “*Foley Artist*”, «*Учитесь слушать и слышать*», “*Let’s Sing!*”). Ученики также учатся понимать на слух содержание разных типов текстов, соответствующих возрасту и интересам учащихся, начитанных носителями языка с разными стратегиями: полное понимание услышанного, понимание основного содержания услышанного; выбор и понимание необходимой информации из аудиотекстов. Конкретные задачи по обучению аудированию указаны в целях каждого урока в Книгах для учителя.

В чтении учащиеся овладеют техникой чтения, учатся читать разного типа тексты с целью понимания основного содержания, с целью извлечения конкретной информации и с целью полного понимания содержания.

В 4 классе продолжает осуществляться обучение трем основным видам чтения: с общим охватом содержания, с полным пониманием прочитанного, с извлечением конкретной информации. Развитие умения читать осуществляется на специальных уроках “*Reading Lessons*”, разработанных в Книге для чтения, которые проводятся в классе под руководством учителя. На уроке используются упражнения, направленные на развитие определенных умений чтения, таких как: умение работать со словарем (рубрика “*Using a dictionary*”), определять основную мысль текста, выстраивать последовательность событий, действий и вычленять главные и второстепенные предложения в абзацах и т.д.

Конкретное содержание обучения чтению в каждом цикле указано в поурочных целях и тематических картах в разделе “*Reading*” Книг для учителя.

В письме учащиеся овладевают каллиграфией и орфографией, используют письмо как средство овладения другими видами речевой деятельности; овладевают основами письменной речи (написание с опорой на образец поздравления с праздником, короткого личного письма). Для овладения навыками каллиграфии, орфографии, а также для развития умений письменной речи в Учебнике и Рабочей тетради даются упражнения под рубриками «*Учитесь писать правильно*», “*Words for Frederick*”(2 класс), “*Write it right*”, “*All About Me*”, “*In your Culture*” (2, 3, 4 классы).

Языковые средства и навыки пользования ими.

Графика, каллиграфия, орфография. Буквы английского алфавита. Основные буквосочетания. Звукобуквенные соответствия. Знаки транскрипции. Апостроф. Основные правила каллиграфии. Основные правила орфографии.

Фонетическая сторона речи. Различение на слух звуков английского языка. Соблюдение норм произношения звуков английского языка: соблюдение долготы и краткости гласных, отсутствие оглушения звонких согласных в конце слов, отсутствие смягчения согласных перед гласными, различение и использование связующего “r” (there

is/there are). Словесное ударение. Деление предложений на смысловые группы. Логическое и фразовое ударение. Ритмико-интонационное оформление основных коммуникативных типов предложений: повествовательного (утвердительного и отрицательного), вопросительного (общий и специальный вопрос), побудительного, восклицательного, а также предложений с однородными членами (интонация перечисления).

При обучении произносительной стороне речи используются упражнения, помещенные в рубриках «Учись слушать и слышать», “Follow the Leader”, “Let’s Sing!”, “Foley Artist”, а также чтение под фонограмму стихов и рифмовок.

Лексическая сторона речи

При обучении **лексической стороне речи** учащимся предъявляется 792 лексические единицы, предназначенные для рецептивного и продуктивного овладения и обслуживающие ситуации общения в пределах тематики начальной школы: отдельные слова; устойчивые словосочетания; реплики-клише, соответствующие речевому этикету англоязычных стран; интернациональные слова, фразовые глаголы; оценочная лексика; лексика классного обихода, речевые функции; способы словообразования (аффиксация – суффиксы и приставки, словосложение, конверсия). В УМК “English 2-4” используется правило избыточности речевого материала, согласно которому для обучения говорению лексические единицы подаются в избытке, и при решении коммуникативной задачи каждому ученику предоставляется возможность выбрать речевые средства в соответствии со своими индивидуальными особенностями. Таким образом, у каждого учащегося может быть сформирован индивидуальный продуктивный запас лексических единиц.

Объем лексического запаса учащихся, подлежащий усвоению в начальной школе.

Лексика	Начальная школа			
	УМК“English-2”	УМК“English-3”	УМК“English-4”	Всего
Продуктивная	245	147	152	544
Рецептивная	29	92	127	248
Общий лексический запас	274	239	279	792

Объем лексического материала в 4 классе:

Лексические навыки формируются как на базе материала, усвоенного во 2 и 3 классах, так и нового. Лексический запас составляет 279 лексических единиц, предназначенные для рецептивного и продуктивного овладения и обслуживающие ситуации общения в пределах тематики 4 класса.

В общий объем лексического материала, подлежащего усвоению, входят:

- отдельные лексические единицы, обслуживающие ситуации общения в пределах предметного содержания речи;
- устойчивые словосочетания (*to go shopping, to go to bed, to be scared of, etc.*);
- интернациональная лексика (*film, festival, etc.*);
- многозначные слова (*a letter – буква; нисъмо; to learn – учить; узнавать*);

- фразовые глаголы (*to get up, to turn off, to look for, etc.*);
- оценочная лексика (*Fantastic!, etc.*);
- лексика классного обихода (*Act out the dialogue., Let's sing., etc.*);
- речевые функции: Asking and telling (the) time (What's the time? What time is it? It's ... o'clock. It's a quarter to ... It's half past ...), Asking for information (*Did you...? When did you...? Have you ...? Will you...? When ...? What ...? How ...?*), Expressing surprise (*Really?*), Expressing good wishes (*Good luck! Have a nice time! Have fun!*), Thanking (*Thank you very much. Thanks a lot. Thank you anyway.*) и т.д.

Учащиеся знакомятся с основными способами словообразования:

- аффиксацией: суффиксы существительных *-er (a singer, a reporter), -or (an actor), -ion (celebration), -ing (reading)*; образования прилагательных в сравнительной степени *-er (larger)*, прилагательных в превосходной степени *-est (the biggest)*; порядковых числительных *-th (sixth)*; приставки глаголов *re- (to paint – to repaint)*, прилагательных *un- (usual - unusual)*;
- словосложением (*N+N – class + room=classroom; Adv+N – down+stairs=downstairs*);
- конверсией (*to work – work, to phone – a phone, to tidy – tidy (room)*)

Обучение лексической стороне речи во 2 классе происходит во взаимосвязи с обучением произносительной стороне речи, чтению по транскрипции и грамматической стороне речи. В 3 и 4 классах в цикле уроков выделяются специальные уроки по формированию лексических навыков, на которых с помощью комплекса упражнений (имитативные, подстановочные, упражнения на комбинирование и репродукцию речевого материала) учащиеся учатся выражать согласие, опровергать, сравнивать, спрашивать, выражать свое мнение по темам, представленным в текстах упражнений. Комплекс упражнений для формирования лексических навыков состоит из упражнений, помещенных как в Учебнике, так и в Рабочей тетради.

Конкретные лексические единицы (для продуктивного и рецептивного овладения), грамматические явления, речевые функции для овладения в говорении указаны в речевом материале в целях каждого урока в Книгах для учителя.

Грамматическая сторона речи

В начальной школе учащиеся овладевают следующими грамматическими явлениями.

Имя существительное. Существительные в единственном и множественном числе. Образование множественного числа существительных (по правилу и исключения). Притяжательный падеж существительных.

Артикль. Неопределенный, определенный и нулевой артикли в наиболее распространенных случаях их употребления (с существительными единственного и множественного числа, с именами собственными);

Имя прилагательное. Положительная, сравнительная и превосходная степени прилагательных (образованные по правилу, исключения);

Имя числительное. Количественные числительные (до 100). Порядковые числительные (до 30);

Местоимение. Личные местоимения в именительном и объектном падежах. Притяжательные, вопросительные, указательные, неопределенные (some, any) местоимения.

Глагол. Неопределенная форма глагола. Причастие I и II (для образования видовременных форм). Правильные и неправильные глаголы. Глагол *have got*. Глагол-связка *to be*. Конструкция *I'd like...*. Модальные глаголы *can, may, must, should*. Видовременные формы *Present/ Past/ Future Simple, Present Perfect, Present Progressive*. Вспомогательные глаголы *to have, to do, to be, will*. Конструкция *to be going to* для выражения будущих действий.

Наречие. Наречия времени (*now, always, often, usually, yesterday, soon, tomorrow*), места (*there, near, here*), образа действия (*well*), степени (*much, very*).

Предлог. Предлоги места и направления (*from, of, to, in, at, into, on, across, around, up, down, out of, off*), времени (*at, in, on*);

Простое предложение. Основные коммуникативные типы предложений: повествовательное, вопросительное, побудительное, восклицательное. Утвердительные и отрицательные предложения. Предложения с простым глагольным сказуемым (*I live in a big city*), составным именным сказуемым (*My friend is nice.*), составным глагольным сказуемым (*I like to dance. She can play the piano*). Общий и специальный вопрос. Вопросительные слова *what, who, when, where, why, how*. Порядок слов в предложении. Побудительные предложения в утвердительной (*Be careful*) и отрицательной (*Don't worry*) формах. Безличные предложения (*It's cold. It's 5 o'clock.*). Предложения с оборотом *there is/there are*. Простые распространенные предложения, предложения с однородными членами.

Сложное предложение. Сложносочиненные предложения с союзами *and* и *but*. Сложноподчиненные предложения с союзом *because*.

Основные правила пунктуации. Точка. Запятая. Восклицательный знак. Вопросительный знак.

Объём грамматических явлений в 4 классе

Грамматические навыки формируются как на базе материала, усвоенного во 2 и 3 классах, так и нового.

1. Имя существительное

-особенности правописания существительных во множественном числе (*shelf-shelves*);

-особые случаи образования множественного числа (*sheep-sheep*);

2. Артикль

-основные правила использования артиклей (*a/an, the*) с именами существительными;

3. Имя прилагательное

-положительная, сравнительная и превосходная степени сравнения имен прилагательных (*large-larger-largest, interesting-more interesting- most interesting*);

-образование сравнительной и превосходной степеней сравнения прилагательных не по правилам (*good – better – best, bad – worse – worst*);

4. Имя числительное

- порядковые числительные от 1 до 30.

-использование числительных в датах.

5. Глагол

- понятие причастия настоящего и прошедшего времени;
- видо-временная форма *Present Perfect* (*I have seen this film*) в утвердительных, отрицательных и вопросительных предложениях;
- видо-временная форма *Present Progressive* в утвердительных, отрицательных и вопросительных предложениях;
- *to be going to* для выражения действия в будущем;
- глагольные конструкции (*I like to...*);

6. Предлог

- предлоги направления (*into, across, around, up, down, out of, off*);

7. Простое предложение

- безличные предложения (*It is five o'clock.*).
- повелительные предложения (утвердительные повелительные предложения (*Be careful!*), отрицательные повелительные предложения (*Don't worry!*))

8. Сложное предложение

- сложноподчиненные предложения с союзом *because*

9. Основные правила пунктуации. Точка. Запятая. Восклицательный знак.

Вопросительный знак.

УМК для начальной школы дает возможность сформировать у учащихся начальные лингвистические представления о системе и структуре английского языка, необходимых для овладения речевыми навыками и основами речевых умений.

С начальными лингвистическими представлениями о системе и структуре английского языка учащиеся знакомятся с помощью следующих рубрик: рубрики "*Grammar*" (3, 4 классы), которая помогает учащимся осознать функциональные и формальные особенности новых грамматических явлений; рубрики "*Reading Rules*", где ученики знакомятся с правилами чтения английских букв и буквосочетаний; рубрики "*Learning to learn*", которая поясняет отдельные понятия (транскрипция, открытый и закрытый типы слога и т.д.); рубрики "*Word Building*", знакомящей учащихся с некоторыми способами словообразования (суффиксами и приставками).

Приобретению начальных лингвистических представлений способствует также Грамматический справочник, содержащий грамматические правила, изложенные на доступном для учащихся данного возраста научном языке.

В Книгах для учителя даются рекомендации по усвоению лингвистических понятий с учетом возрастных, психических особенностей развития детей младшего школьного возраста, их знаний в родном языке.

Процесс обучения грамматической стороне речи включен в общий контекст общения, овладение языковыми явлениями происходит в различных языковых ситуациях. В 3 и 4 классах в цикле уроков выделяются уроки по формированию грамматических навыков. Формирование грамматических навыков проходит на основе комплекса упражнений, включающего определенные стадии: от упражнений на восприятие грамматического явления до продуктивных упражнений, выполняемых с опорой. Комплекс упражнений помещен не только в Учебнике, но и в Рабочей тетради (рубрика "*G*" ("*Grammar*").

Под рубрикой "*Let's play!*" содержатся упражнения в игровой форме. Учитывая, что игра у младших школьников все еще остается одним из ведущих видов деятельности,

в УМК включено более 50 упражнений в игровой форме для формирования и совершенствования лексических и грамматических навыков.

Конкретные грамматические явления для овладения в говорении указаны в речевом материале в целях каждого урока в Книгах для учителя.

Результаты освоения программы начального образования по английскому языку

Личностные результаты

В процессе воспитания у выпускника начальной школы будут достигнуты определенные **личностные** результаты освоения учебного предмета «Иностранный язык» в начальной школе.

1. Воспитание гражданственности, патриотизма, уважения к правам, свободам и обязанностям человека.

- ценностное отношение к своей малой родине, семейным традициям; государственной символике, родному языку, к России
- элементарные представления о культурном достоянии малой Родины;
- первоначальный опыт постижения ценностей национальной культуры;
- первоначальный опыт участия в межкультурной коммуникации и умение представлять родную культуру;
- начальные представления о правах и обязанностях человека и товарища;

2. Воспитание нравственных чувств и этического сознания.

- элементарные представления о моральных нормах и правилах нравственного поведения, в том числе об этических нормах взаимоотношений в семье, классе, школе, а также между носителями разных культур;
- первоначальные представления о гуманистическом мировоззрении: доброта, желание доставить радость людям; бережное, гуманное отношение ко всему живому; великодушные, сочувствие; товарищество и взаимопомощь;
- стремление делать правильный нравственный выбор: способность анализировать нравственную сторону своих поступков и поступков других людей;
- почтительное отношение к родителям, уважительное отношение к старшим, заботливое отношение к младшим;
- нравственно-этический опыт взаимодействия со сверстниками, старшими и младшими детьми, взрослыми в соответствии с общепринятыми нравственными этическими нормами;
- доброжелательное отношение к другим участникам учебной и игровой деятельности на основе этических норм;

3. Воспитание уважения к культуре народов англоязычных стран.

- элементарные представления о культурном достоянии англоязычных стран;
 - первоначальный опыт межкультурной коммуникации;
- уважение к иному мнению и культуре других народов;

4. Воспитание ценностного отношения к прекрасному, формирование представлений об эстетических идеалах и ценностях (эстетическое воспитание)

- элементарные представления об эстетических и художественных ценностях родной культуры и культуры англоязычных стран;
- первоначальный опыт эмоционального постижения народного творчества,

детского фольклора, памятников культуры;

- первоначальный опыт самореализации в различных видах творческой деятельности, формирования потребности и умения выражать себя в доступных видах творчества;

- мотивация к реализации эстетических ценностей в пространстве школы и семьи;

- отношение к учебе как творческой деятельности;

5. Воспитание трудолюбия, творческого отношения к учению, труду, жизни.

- ценностное отношение к труду, учебе и творчеству, трудолюбие;

- потребности и начальные умения выражать себя в различных доступных и наиболее привлекательных для ребенка видах творческой деятельности;

- дисциплинированность, последовательность, настойчивость и самостоятельность;

- первоначальный опыт участия в учебной деятельности по овладению иностранным языком и осознание ее значимости для личности учащегося;

- первоначальные навыки сотрудничества в процессе учебной и игровой деятельности со сверстниками и взрослыми;

- бережное отношение к результатам своего труда, труда других людей, к школьному имуществу, учебникам, личным вещам,

- мотивация к самореализации в познавательной и учебной деятельности;

- любознательность и стремление расширять кругозор

6. Формирование ценностного отношения к здоровью и здоровому образу жизни.

- ценностное отношение к своему здоровью, здоровью близких и окружающих людей;

- первоначальные представления о роли физической культуры и спорта для здоровья человека;

- первоначальный личный опыт здоровьесберегающей деятельности;

7. Воспитание ценностного отношения к природе, окружающей среде (экологическое воспитание).

- ценностное отношение к природе;

- первоначальный опыт эстетического, эмоционально-нравственного отношения к природе.

Метапредметные результаты

Метапредметные результаты в данном курсе развиваются главным образом благодаря развивающему аспекту иноязычного образования.

У младших школьников будут развиты:

1. положительное отношение к предмету и мотивация к дальнейшему овладению ИЯ;

- элементарное представление о ИЯ как средстве познания мира и других культур;

- первоначальный опыт межкультурного общения;

- познавательный интерес и личностный смысл изучения ИЯ.

У выпускников будет возможность развивать:

способность принимать и сохранять цели и задачи учебной деятельности, поиск средств ее осуществления.

2. языковые и речемыслительные способности, психические функции и процессы;

- **языковые способности:**

- к слуховой дифференциации (фонематический и интонационный слух)
- к зрительной дифференциации (транскрипционных знаков, букв, буквосочетаний, отдельных слов, грамматических конструкций и т.п.)
- к имитации (речевой единицы на уровне слова, фразы)
- к догадке (на основе словообразования, аналогии с родным языком, контекста, иллюстративной наглядности и др.);
- к выявлению языковых закономерностей (выведению правил).

- **способности к решению речемыслительных задач:**

- к соотнесению/сопоставлению (языковых единиц, их форм и значений)
- к осознанию и объяснению (правил, памяток и т.д.)
- к построению высказывания в соответствии с коммуникативными задачами (с опорами и без использования опор);
- к трансформации (языковых единиц на уровне словосочетания, фразы);

- **психические процессы и функции:**

- восприятие (расширение единицы зрительного и слухового восприятия)
- мышление (развитие таких мыслительных операций как анализ, синтез, сравнение, классификация, систематизация, обобщение);
- внимание (повысится устойчивость, разовьется способность к распределению и переключению, увеличится объем);

У выпускника будет возможность развить

- *языковые способности*

- *к выявлению главного (основной идеи, главного предложения в абзаце, в тексте);*
- *к логическому изложению (содержания прочитанного письменно зафиксированного высказывания, короткого текста);*

- *способности к решению речемыслительных задач:*

- *к формулированию выводов (из прочитанного, услышанного);*
- *к иллюстрированию (приведение примеров);*
- *к антиципации (структурной и содержательной);*
- *к выстраиванию логической/хронологической последовательности (порядка, очередности);*
- *к оценке/самооценке (высказываний, действий и т.д.);*

- *психические процессы и функции:*

- *такие качества ума как любознательность, логичность, доказательность, критичность, самостоятельность;*
- *память (расширение объема оперативной слуховой и зрительной памяти);*
- *творческое воображение.*

3. Специальные учебные умения и универсальные учебные действия.

- **специальные учебные умения**

- *работать над звуками, интонацией, каллиграфией, орфографией, правилами чтения, транскрипцией, лексикой, грамматическими явлениями английского языка;*

- работать со справочным материалом: англо-русским и русско-английским словарями, грамматическим и лингвострановедческим справочниками;
- пользоваться различными опорами: грамматическими схемами, речевыми образцами, ключевыми словами, планом и др. для построения собственных высказываний;
- пользоваться электронным приложением;
- оценивать свои умения в различных видах речевой деятельности.

Выпускник получит возможность научиться:

- *рационально организовывать свою работу в классе и дома (выполнять различные типы упражнений и т.п.);*
- *пользоваться электронным приложением;*

- **универсальные учебные действия**

- работать с информацией (текстом/аудиотекстом): извлекать нужную информацию, читать с полным пониманием содержания, понимать последовательность описываемых событий, делать выписки из текста, пользоваться языковой догадкой, сокращать, расширять устную и письменную информацию, заполнять таблицы;

- сотрудничать со сверстниками, работать в паре/ группе, а также работать самостоятельно;
- выполнять задания в различных тестовых форматах.

Выпускник получит возможность научиться:

- *работать с информацией (текстом/аудиотекстом): прогнозировать содержание текста по заголовкам, рисункам к тексту, определять главное предложение в абзаце, отличать главную информацию от второстепенной;*

- *вести диалог, учитывая позицию собеседника;*

- *планировать и осуществлять проектную деятельность;*

- *работать в материальной и информационной среде начального общего образования (в том числе пользоваться средствами информационных и коммуникационных технологий);*

- *контролировать и оценивать учебные действия в соответствии с поставленной задачей;*

- *читать тексты различных стилей и жанров в соответствии с целями и задачами;*

- *осознанно строить речевое высказывание в соответствии с коммуникативными задачами;*

- *осуществлять логические действия: сравнения, анализа, синтеза, обобщения, классификации по родовидовым признакам, установления аналогий и причинно-следственных связей, построения рассуждений.*

Предметные результаты

В процессе овладения познавательным (социокультурным) аспектом выпускник научится:

- находить на карте страны изучаемого языка и континенты;
- узнавать достопримечательности стран изучаемого языка/родной страны;
- понимать особенности британских и американских национальных и семейных праздников и традиций;
- понимать особенности образа жизни своих зарубежных сверстников;

- узнавать наиболее известных персонажей англоязычной детской литературы и популярные литературные произведения для детей;

- узнавать наиболее популярные в странах изучаемого языка детские телепередачи и их героев, а также анимационные фильмы и их героев.

Выпускник получит возможность:

- сформировать представление о государственной символике стран изучаемого языка;

- сопоставлять реалии стран изучаемого языка и родной страны;

- представлять реалии своей страны средствами английского языка.

- познакомиться и выучить наизусть популярные детские песенки и стихотворения;

В процессе овладения учебным аспектом у учащихся будут развиты коммуникативные умения по видам речевой деятельности.

В говорении выпускник научится:

- вести и поддерживать элементарный диалог: этикетный, диалог-расспрос, диалог-побуждение, диалог-обмен мнениями;
- кратко описывать и характеризовать предмет, картинку, персонаж;
- рассказывать о себе, своей семье, друге, школе, родном крае, стране и т.п. (в пределах тематики начальной школы).

Выпускник получит возможность научиться:

- воспроизводить наизусть небольшие произведения детского фольклора: рифмовки, стихотворения, песни;
- кратко передавать содержание прочитанного/услышанного текста;
- выражать отношение к прочитанному/услышанному.

В аудировании выпускник научится:

- понимать на слух:
 - речь учителя по ведению урока;
 - связные высказывания учителя, построенные на знакомом материале и\или содержащие некоторые незнакомые слова;
 - высказывания одноклассников;
 - небольшие тексты и сообщения, построенные на изученном речевом материале как при непосредственном общении, так и при восприятии аудиозаписи;
 - содержание текста на уровне значения (уметь отвечать на вопросы по содержанию текста);
 - понимать основную информацию услышанного;
 - извлекать конкретную информацию из услышанного;
 - понимать детали текста;
 - вербально или невербально реагировать на услышанное;

Выпускник получит возможность научиться:

- понимать на слух разные типы текста, соответствующие возрасту и интересам учащихся (краткие диалоги, описания, детские стихотворения и рифмовки, песни, загадки) – время звучания до 1 минуты;
- использовать контекстуальную или языковую догадку;
- не обращать внимание на незнакомые слова, не мешающие понимать основное содержание текста.

В чтении выпускник овладеет техникой чтения, т.е. научится читать:

- по транскрипции;
- с помощью (изученных) правил чтения и с правильным словесным ударением;
- редуцированные формы вспомогательных глаголов, используемые для образования изучаемых видовременных форм;
- редуцированные отрицательные формы модальных глаголов;
- написанные цифрами время, количественные и порядковые числительные и даты;
- с правильным логическим и фразовым ударением простые нераспространенные предложения;
- основные коммуникативные типы предложений (повествовательные, вопросительные, побудительные, восклицательные);
- с определенной скоростью, обеспечивающей понимание читаемого.

Выпускник овладеет умением читать, т.е. научится:

- читать небольшие различных типов тексты с разными стратегиями, обеспечивающими понимание основной идеи текста, полное понимание текста и понимание необходимой (запрашиваемой) информации;
- читать и понимать содержание текста на уровне значения, т.е. сумеет на основе понимания взаимоотношений между членами простых предложений ответить на вопросы по содержанию текста;
- определять значения незнакомых слов по
 - знакомым словообразовательным элементам (приставки, суффиксы) и по известным составляющим элементам сложных слов,
 - аналогии с родным языком,
 - конверсии,
 - контексту,
 - иллюстративной наглядности;
- пользоваться справочными материалами (англо-русским словарем, лингвострановедческим справочником) с применением знаний алфавита и транскрипции;

Выпускник получит возможность научиться:

- *читать и понимать тексты, написанные разными типами шрифтов;*
- *читать с соответствующим ритмико - интонационным оформлением простые распространенные предложения с однородными членами;*
- *понимать внутреннюю организацию текста и определять:*
 - *главную идею текста и предложения, подчиненные главному предложению;*
 - *хронологический/логический порядок;*
 - *причинно-следственные и другие смысловые связи текста с помощью лексических и грамматических средств;*
- *читать и понимать содержание текста на уровне смысла и:*
 - *делать выводы из прочитанного;*
 - *выражать собственное мнение по поводу прочитанного;*
 - *выражать суждение относительно поступков героев;*
 - *соотносить события в тексте с личным опытом;*

В письме выпускник научится:

- правильно списывать,
- выполнять лексико-грамматические упражнения,

- делать записи (выписки из текста),
- делать подписи к рисункам,
- отвечать письменно на вопросы,
- писать открытки - поздравления с праздником и днем рождения (объём 15-20 слов),
- писать личные письма в рамках изучаемой тематики (объём 30-40 слов) с опорой на образец;

Выпускник получит возможность научиться:

- писать русские имена и фамилии по-английски,
- писать записки друзьям,
- составлять правила поведения/инструкции,
- заполнять анкеты (имя, фамилия, возраст, хобби), сообщать краткие сведения о себе;
- в личных письмах запрашивать интересующую информацию;
- писать короткие сообщения (в рамках изучаемой тематики) с опорой на план/ключевые слова (объём 50-60 слов);
- правильно оформлять конверт (с опорой на образец)

Языковые средства и навыки пользования ими ***Графика, каллиграфия и орфография.***

Выпускник научится:

- распознавать слова, написанные разными шрифтами;
- отличать буквы от транскрипционных знаков;
- читать слова по транскрипции;
- пользоваться английским алфавитом;
- писать все буквы английского алфавита и основные буквосочетания (полупечатным шрифтом);
- сравнивать и анализировать буквы/буквосочетания и соответствующие транскрипционные знаки;
- писать красиво (овладеет навыками английской каллиграфии);
- писать правильно (овладеет основными правилами орфографии).

Выпускник получит возможность научиться:

- писать транскрипционные знаки;
- группировать слова в соответствии с изученными правилами чтения;
- использовать словарь для уточнения написания слова.

Фонетическая сторона речи

Выпускник научится:

- различать на слух и адекватно произносить все звуки английского языка;
- соблюдать нормы произношения звуков английского языка в чтении вслух и устной речи (долгота и краткость гласных, отсутствие оглушения звонких согласных в конце слов, отсутствие смягчения согласных перед гласными);
- соблюдать правильное ударение в изолированном слове, фразе;
- понимать и использовать логическое ударение во фразе, предложении;
- различать коммуникативный тип предложения по его интонации;

- правильно произносить предложения с точки зрения их ритмико-интонационных особенностей (повествовательное (утвердительное и отрицательное), вопросительное (общий и специальный вопрос), побудительное, восклицательное предложения);

Выпускник получит возможность научиться:

- *распознавать случаи использования связующего “r” и использовать их в речи;*
- *правильно произносить предложения с однородными членами (соблюдая интонацию перечисления).*
- *соблюдать правило отсутствия ударения на служебных словах.*

Лексическая сторона речи

Выпускник научится:

- понимать значение лексических единиц в письменном и устном тексте в пределах тематики начальной школы;
- использовать в речи лексические единицы, обслуживающие ситуации общения в пределах тематики начальной школы в соответствии с коммуникативной задачей;

Выпускник получит возможность научиться:

- *распознавать имена собственные и нарицательные;*
- *распознавать по определенным признакам части речи;*
- *понимать значение лексических единиц по словообразовательным элементам (суффиксам и приставкам);*
- *использовать правила словообразования;*
- *догадываться о значении незнакомых слов, используя различные виды догадки (по аналогии с родным языком, словообразовательным элементам т.д.)*

Грамматическая сторона речи

Выпускник научится:

- понимать и употреблять в речи изученные существительные с определенным /неопределенным/ нулевым артиклем, прилагательные в положительной, сравнительной и превосходной степенях, количественные (до 100) и порядковые (до 30) числительные, личные, притяжательные и вопросительные местоимения, глагол *have got*, глагол-связку *to be*, модальные глаголы *can, may, must, should*, видовременные формы *Present/Past/Future Simple, Present Perfect, Present Progressive*, конструкцию *to be going to* для выражения будущих действий, наречия времени, места и образа действия, наиболее употребительные предлоги для выражения временных и пространственных отношений;

- основные коммуникативные типы предложений, безличные предложения, предложения с оборотом *there is/there are*, побудительные предложения в утвердительной и отрицательной формах;

- *Выпускник получит возможность:*

- *понимать и использовать в наиболее распространенных случаях неопределенный, определенный и нулевой артикли;*

- *понимать и использовать в речи указательные (this, that, these, those) неопределенные (some, any) местоимения;*
- *понимать и использовать в речи множественное число существительных, образованных не по правилам*
 - *понимать и использовать в речи сложносочиненные предложения с союзами and и but;*
 - *понимать и использовать в речи сложноподчиненные предложения с союзом because*
 - *дифференцировать слова по определенным признакам (существительные, прилагательные, модальные/смысловые/ вспомогательные глаголы);*
 - *приобрести начальные лингвистические представления о системе и структуре английского языка, необходимые для овладения речевыми навыками и основами речевых умений.*

Тематическое планирование по английскому языку в 4 классе

№	Содержание курса	Кол-во часов (всего)
1	Я и моя семья	10
2	Мой день	8
3	Мой дом	8
4	Я и мои друзья. Знакомство.	1
5	Мир моих увлечений	2
6	Моя школа	12
7	Мир вокруг меня	8
8	Погода. Времена года. Путешествия.	9
9	Страна/страны изучаемого языка и родная страна.	10

Учебно-методический комплекс

1. **Учебник** Английский язык. 4 класс. В 2 ч./ В.П. Кузовлев, Н.М. Лапа, Э.Ш. Перегудова.- М.: Просвещение, 2014.
2. **Рабочая тетрадь** Кузовлев В.П. «Английский язык 4 класс», Москва «Просвещение», 2014
3. Книга для чтения
4. Книга для учителя
5. Пособия для подготовки к итоговой аттестации
6. Аудиоприложение (MP3)
7. Рабочая (авторская) программа к линии «Мир английского языка» для 2-4 классов общеобразовательной школы. Программа курса английского языка «English» для учащихся 2-4 классов /Сост. В.П. Кузовлев, Н.М. Лапа, Э.Ш. Перегудова.-М.: Просвещение, 2011.

Календарно – тематическое планирование по английскому языку

№ урока	Дата		Раздел. Тема.	Контроль	Примечание
	план	факт			
1			Раздел 1 «Мои любимые летние занятия». Я и моя семья. Отдых с семьей.		
2			Путешествия по странам изучаемого языка/родной стране.		
3			Я и моя семья. Отдых с семьей.		
4			Страна изучаемого языка и родная страна. Достопримечательности стран изучаемого языка и родной страны.		
5			Я и моя семья.		
6			Контрольная работа	Входная	
7			Раздел 2 «Животные, которых я люблю». Мир вокруг меня. Животные, описание животных.		
8			Мир вокруг меня. Животные в цирке		
9			Сравниваем животных. Степени сравнения прилагательных.		
10			Мир вокруг меня. Животные в зоопарке.		
11			Мир вокруг меня. Животные, описание животных.		
12			Мир вокруг меня. Животные на ферме. Проект.		
13			Урок повторения по теме «Мир вокруг меня»		
14			Контрольная работа по темам «Я и моя семья. Отдых с семьей» и «Мир вокруг меня»	Контроль сформированности навыков чтения, аудирования, лексических и грамматических навыков	
15			Контрольная работа по темам «Я и моя семья. Отдых с семьей» и «Мир вокруг меня»	Контроль сформированности навыков говорения, письма	
16			Раздел 3 «Это мое время!». Мой день. Обозначение времени.		
17			Распорядок дня школьника.		
18			Занятия в будние и выходные дни.		
19			Занятия в будние и выходные дни.		
20			Распорядок дня в семье.		
21			Раздел 4 «Я люблю свою школу!». Моя школа. Учебные предметы.		
22			Моя школа. Классная комната. Школьные принадлежности.		
23			Распорядок дня в школе. Занятия детей на уроке и на перемене.		
24			Моя школа. Занятия детей на уроке и на перемене.		
25			Моя школа. Занятия детей на уроке и на перемене.		
26			Урок повторения по теме «Моя школа»		
27			Контрольная работа по темам «Мой день» и	Контроль	

			«Моя школа»	сформированности навыков чтения, аудирования, лексических и грамматических навыков	
28			Контрольная работа по темам «Мой день» и «Моя школа»	Контроль сформированности навыков говорения, письма	
29			Раздел 5 «Место, которое делает меня счастливым!». Мой дом. Комнаты и предметы мебели и интерьера.		
30			Моя комната.		
31			Дом/квартира: комнаты и предметы мебели и интерьера.		
32			Работа по дому.		
33			Мой дом.		
34			Урок повторения по теме «Мой дом»		
35			Раздел 6 «Я здесь живу». Мой город/деревня: общественные места, места отдыха.		
36			Развлечения в городе		
37			Мир моих увлечений. Магазин игрушек.		
38			Достопримечательности стран изучаемого языка и родной страны		
39			Мой город/деревня: общественные места, места отдыха.		
40			Достопримечательности стран изучаемого языка и родной страны		
41			Раздел 7 «Профессия моей мечты». Профессии, занятия людей различных профессий.		
42			Выбор профессии.		
43			Профессии, занятия людей различных профессий.		
44			Выбор профессии.		
45			Урок повторения по теме «Профессии»		
46			Контрольная работа по темам «Мой дом», «Мой город/деревня» и «Профессии»	Контроль сформированности навыков чтения, аудирования, лексических и грамматических навыков	
47			Контрольная работа по темам «Мой дом», «Мой город/деревня» и «Профессии»	Контроль сформированности навыков говорения, письма	
48			Раздел 8 «Лучшие моменты года». Я и мои друзья.		
49			Я и мои друзья.		
50			Герои литературных произведений для детей.		
51			Анимационные фильмы и их герои		
52			Школьные ярмарки.		

53			Мои интересы.		
54			Интересы моих друзей.		
55			Мир моих увлечений.		
56			Мир моих увлечений.		
57			Урок повторения по теме «Я и мои друзья. Мир моих увлечений»		
58			Контрольная работа по теме «Я и мои друзья. Мир моих увлечений»	Контроль сформированности навыков чтения, аудирования, лексических и грамматических навыков	
59			Контрольная работа по теме «Я и мои друзья. Мир моих увлечений»	Контроль сформированности навыков говорения, письма	
60			Подготовка к итоговой аттестации		
61			Подготовка к итоговой аттестации		
62			Итоговая контрольная работа	Контроль сформированности навыков чтения, аудирования, лексических и грамматических навыков	
63			Итоговая контрольная работа	Контроль сформированности навыков говорения, письма	
64			Резервный урок		
65			Резервный урок		
66			Резервный урок		
67			Резервный урок		
68			Резервный урок		